

町の財政状況

平成25年度の予算の執行状況をお知らせします

町では、皆さんに納めていただいた税金や、国・県から交付されたお金がどのように使われているかを知っていただくために、上半期と下半期の年2回に分けて予算の執行状況をお知らせしています。

今回は、平成25年度下半期の財政状況として、一般会計・特別会計・水道事業会計それぞれの平成26年3月31日現在の予算の執行状況をお知らせします。

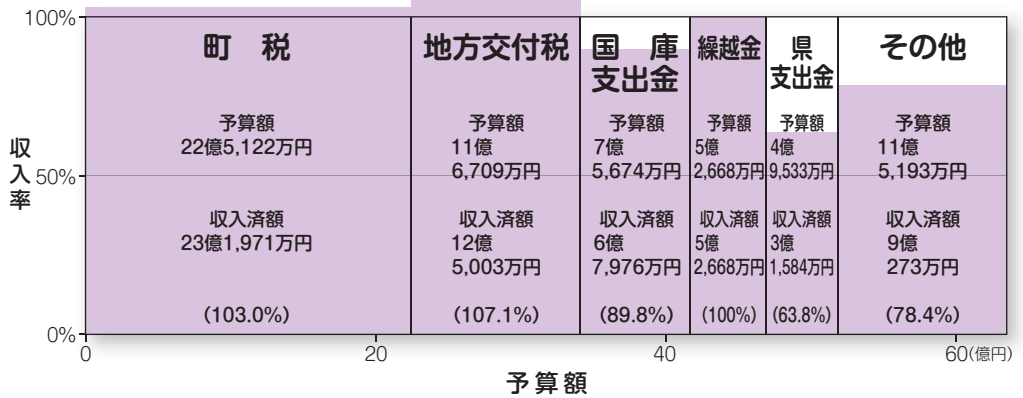
※今回お知らせするのは、平成25年度決算額ではありません。決算には、出納整理期間（4～5月）の収入・支出も含まれるため、今回の執行状況とは異なります。

一般会計

歳入

予算額
63億4,899万円
収入済額
59億9,475万円
(収入率：94.4%)

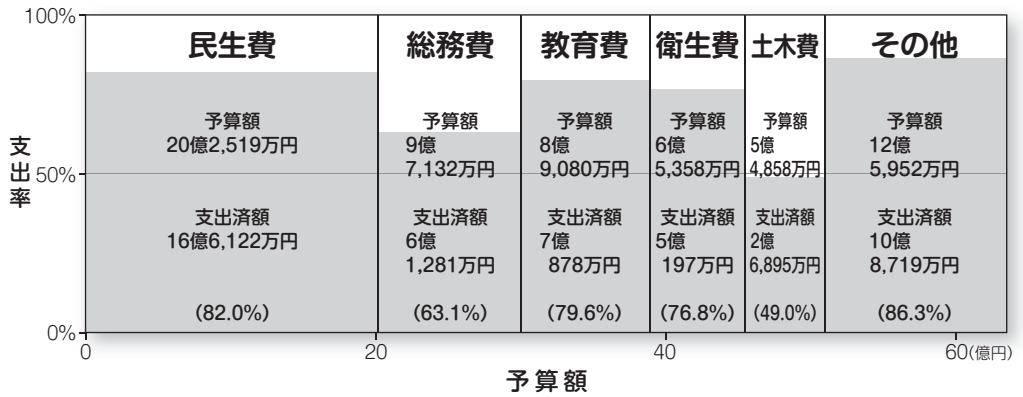
※「その他」は地方譲与税、使用料・手数料、寄附金などです。



歳出

予算額
63億4,899万円
支出済額
48億4,092万円
(支出率：76.2%)

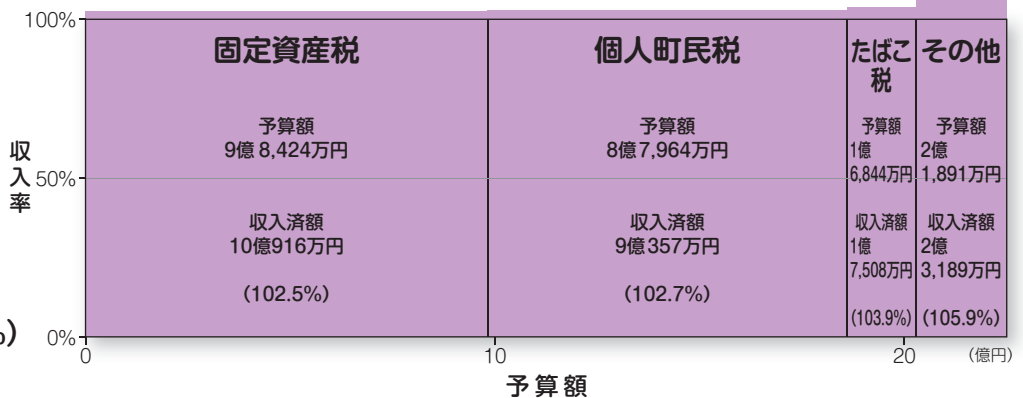
※「その他」は公債費、農林水産業費、消防費、議会費などです。



町税収入状況

予算額
22億5,122万円
収入済額
23億1,971万円
町民1人あたり
114,000円
1世帯あたり
324,000円
(収入率：103.0%)

※「その他」は法人町民税、軽自動車税、入湯税です。



平成25年度一般会計予算の編成状況

| | 当初予算 | 1号補正予算 (6月議会) | 2号補正予算 (9月議会) | 3号補正予算 (12月議会) | 4号補正予算 (専決処分) | 5号補正予算 (3月議会) | 6号補正予算 (3月議会) |
|------|----------------|------------------|------------------|-------------------|------------------|------------------|------------------|
| 補正額 | | +1億 7,529万円 | +6億 2,280万円 | +2,693万円 | +2,783万円 | △3億 9,686万円 | +800万円 |
| 予算総額 | 58億 8,500万円 | 60億 6,029万円 | 66億 8,309万円 | 67億 1,002万円 | 67億 3,785万円 | 63億 4,099万円 | 63億 4,899万円 |

水道事業会計

(額：万円 率：%)

収益的収入および支出 水道事業の営業活動による収入(水道料金・加入金など)と支出

| | 予算額 | 執行済額 | 執行率 |
|----|---------|---------|-------|
| 収入 | 3億9,108 | 3億9,473 | 100.9 |
| 支出 | 3億9,153 | 3億8,759 | 99.0 |

資本的収入および支出 水道施設の拡張、整備などに使うお金と、その財源や借入金返済

| | 予算額 | 執行済額 | 執行率 |
|----|---------|---------|-------|
| 収入 | 6,300 | 6,300 | 100.0 |
| 支出 | 1億8,676 | 1億7,311 | 92.7 |

財産の状況

| 資産 | 固定資産 | 負債 | 1億3,818 |
|------|---------|------|----------|
| | 38億660 | | 自己資本 |
| 流動資産 | 4億8,824 | 借入資本 | 14億3,676 |
| | | その他 | 18億4,395 |

特別会計

(額：万円 率：%)

| 会計名 | 予算額 | 収入済額 | 収入率 | 支出済額 | 支出率 |
|-----------------|----------|----------|------|----------|------|
| 学校給食事業特別会計 | 1億902 | 9,416 | 86.4 | 9,431 | 86.5 |
| 公共下水道事業特別会計 | 3億8,018 | 1億2,505 | 32.9 | 3億3,359 | 87.7 |
| 国民健康保険事業特別会計 | 21億6,136 | 19億7,111 | 91.2 | 18億8,759 | 87.3 |
| 農業集落排水事業特別会計 | 1億3,592 | 2,852 | 21.0 | 1億1,546 | 84.9 |
| 住宅新築資金等貸付事業特別会計 | 644 | 552 | 85.7 | 185 | 28.7 |
| 介護保険事業特別会計 | 11億7,701 | 9億5,434 | 81.1 | 10億6,742 | 90.7 |
| 後期高齢者医療事業特別会計 | 1億5,171 | 1億3,822 | 91.1 | 1億3,238 | 87.3 |

※一般会計から特別会計への繰出しを出納整理期間(4~5月)に行うため、支出済額が収入済額を大きく超えている会計があります。
 ※支出済額が収入済額を超えている各会計の不足額は、各会計間の資金流用などで対応しています。

町債(借入金)の状況

(額：万円)

| 区分 | 平成26年3月31日現在の町債残高 | |
|--------|-------------------|----------|
| 一般会計 | 51億4,483 | |
| 特別会計 | 公共下水道事業特別会計 | 21億5,362 |
| | 農業集落排水事業特別会計 | 12億6,484 |
| | 住宅新築資金等貸付事業特別会計 | 553 |
| | 小計 | 34億2,399 |
| 水道事業会計 | 14億3,676 | |
| 合計 | 100億558 | |

町民1人あたり：49万2千円(うち一般会計：25万3千円)
 1世帯あたり：139万8千円(うち一般会計：71万9千円)
 ※人口：20,343人 世帯数：7,156世帯(平成26年3月31日現在)

町債の元金残高の推移



町有財産の状況

基金(積立金)残高：33億9,823万円

町民1人あたり：16万7千円
 1世帯あたり：47万5千円

| 基金名 | 平成26年3月31日現在残高 |
|--------|----------------|
| 財政調整基金 | 25億4,466万円 |
| 減債基金 | 4億3,936万円 |
| その他 | 4億1,421万円 |

財政調整基金：財源の調整のための積立金
 減債基金：借入金返済のための積立金
 その他：湧水対策施設維持管理基金、教育文化振興基金など、特定の用途のある基金(特別会計含む)

