

吉岡町の財政状況

平成26年度決算

平成27年3月31日現在

人口：20,531人

男：10,075人

女：10,456人

世帯：7,288世帯

面積：20.46 km²

平成27年12月

【目 次】

1. 一般会計決算	1
(1) 歳入	1
ア 款別	1
イ 目的別	2
ウ 一般財源・特定財源	3
エ 自主財源・依存財源	4
(2) 歳出	5
ア 款別	5
イ 性質別	6
(3) 町税	7
ア 決算額	7
イ 町民1人あたり決算額	8
ウ 1世帯あたり決算額	8
2. 会計別決算	9
3. 財産の状況	11
(1) 年度末現在高	11
(2) 年度末現在高（町民1人あたり）	11
(3) 年度末現在高（1世帯あたり）	11
(4) 基金残高	12
(5) 基金残高（町民1人あたり）	12
(6) 基金残高（1世帯あたり）	13
(7) 基金残高の推移	14
5. 町債の状況	16
(1) 一般会計	16
(2) 会計別	18
(3) 会計別（町民1人あたり）	19
(4) 会計別（1世帯あたり）	20
(5) 年度末町債残高の推移	21
6. 主要事業一覧表	23

1. 一般会計決算

(1) 歳入 ア 款別

(単位：円、%)

区 分	平成26年度		平成25年度		比 較	
	決 算 額	構成比	決 算 額	構成比	増 減 額	増減率
1. 町税	2,404,994,102	38.5	2,335,887,136	35.5	69,106,966	3.0
2. 地方譲与税	84,356,000	1.4	88,448,000	1.4	△4,092,000	△4.6
3. 利子割交付金	3,655,000	0.1	5,675,000	0.1	△2,020,000	△35.6
4. 配当割交付金	15,266,000	0.2	8,434,000	0.1	6,832,000	81.0
5. 株式等譲渡所得割交付金	8,942,000	0.1	13,396,000	0.2	△4,454,000	△33.2
6. 地方消費税交付金	196,595,000	3.2	156,928,000	2.4	39,667,000	25.3
7. ゴルフ場利用税交付金	1,404,460	0.0	1,579,379	0.0	△174,919	△11.1
8. 自動車取得税交付金	11,631,000	0.2	26,937,000	0.4	△15,306,000	△56.8
9. 地方特例交付金	21,663,000	0.3	21,647,000	0.3	16,000	0.1
10. 地方交付税	1,201,960,000	19.3	1,250,031,000	18.9	△48,071,000	△3.8
うち普通交付税	1,064,289,000	17.1	1,099,153,000	16.7	△34,864,000	△3.2
11. 交通安全対策特別交付金	3,963,000	0.1	4,348,000	0.1	△385,000	△8.9
12. 分担金及び負担金	157,603,200	2.5	154,011,500	2.3	3,591,700	2.3
13. 使用料及び手数料	35,568,880	0.6	35,485,469	0.5	83,411	0.2
14. 国庫支出金	775,261,206	12.4	813,033,703	12.3	△37,772,497	△4.6
15. 県支出金	543,336,641	8.7	599,884,298	9.2	△56,547,657	△9.4
16. 財産収入	7,947,635	0.1	7,797,262	0.1	150,373	1.9
17. 寄附金	13,328,000	0.2	9,356,000	0.1	3,972,000	42.5
18. 繰入金	33,928,365	0.5	27,062,357	0.4	6,866,008	25.4
うち財政調整基金	0	0.0	0	0.0	0	0.0
19. 繰越金	313,738,225	5.0	589,052,471	8.9	△275,314,246	△46.7
20. 諸収入	68,441,886	1.2	51,679,779	0.8	16,762,107	32.4
21. 町債	337,500,000	5.4	398,900,000	6.0	△61,400,000	△15.4
うち臨時財政対策債	337,500,000	5.4	347,400,000	5.3	△9,900,000	△2.8
歳 入 合 計	6,241,083,600	100.0	6,599,573,354	100.0	△358,489,754	△5.4

イ 目的別

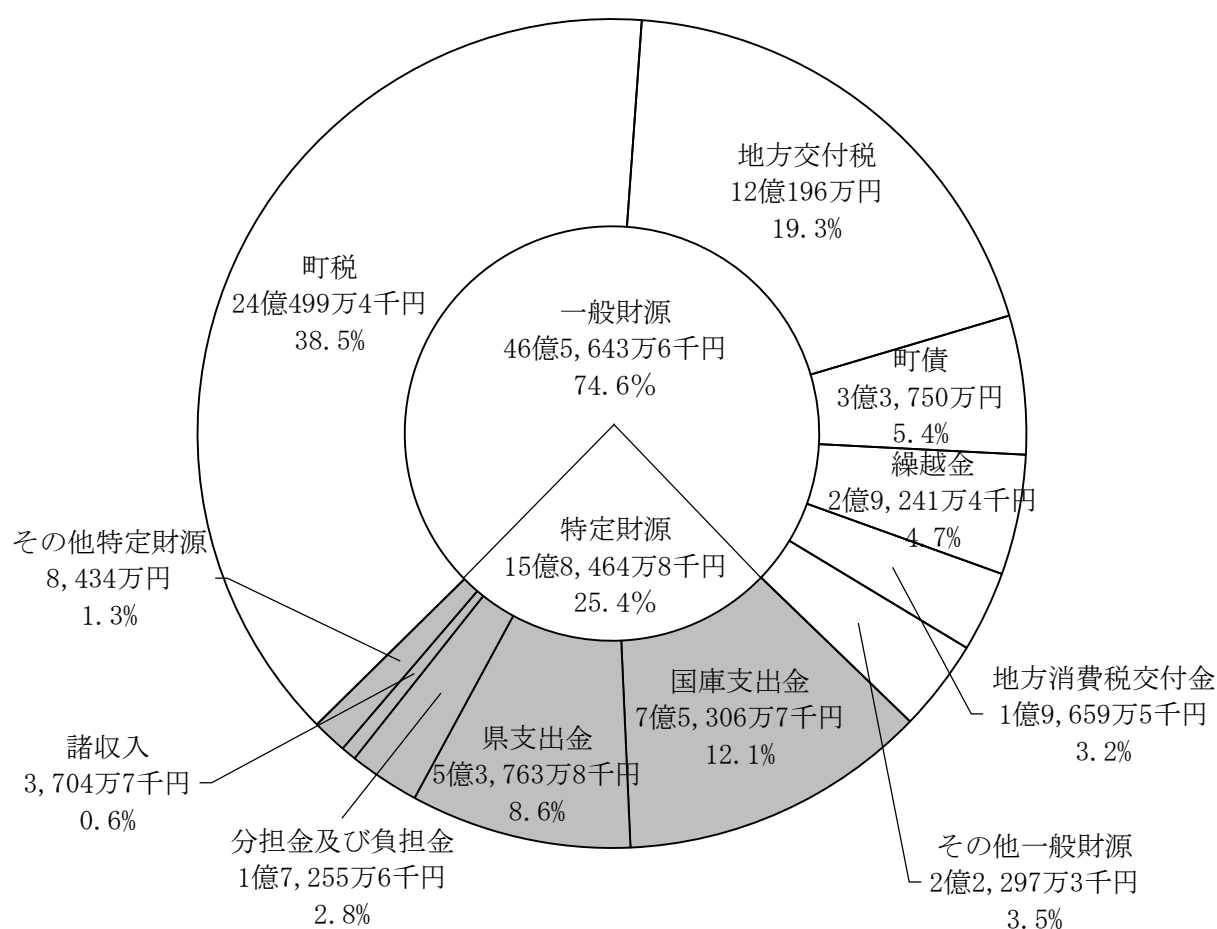
(単位：千円、%)

区 分	平成26年度		平成25年度		比 較	
	決算額	構成比	決算額	構成比	増減額	増減率
町税	2,404,994	38.5	2,335,887	35.5	69,107	3.0
地方譲与税	84,356	1.4	88,448	1.4	△4,092	△4.6
利子割交付金	3,655	0.1	5,675	0.1	△2,020	△35.6
配当割交付金	15,266	0.2	8,434	0.1	6,832	81.0
株式等譲渡所得割交付金	8,942	0.1	13,396	0.2	△4,454	△33.2
地方消費税交付金	196,595	3.2	156,928	2.4	39,667	25.3
ゴルフ場利用税交付金	1,404	0.0	1,579	0.0	△175	△11.1
自動車取得税交付金	11,631	0.2	26,937	0.4	△15,306	△56.8
地方特例交付金	21,663	0.3	21,647	0.3	16	0.1
地方交付税	1,201,960	19.3	1,250,031	18.9	△48,071	△3.8
交通安全対策特別交付金	3,963	0.1	4,348	0.1	△385	△8.9
分担金及び負担金	172,556	2.8	166,761	2.5	5,795	3.5
使用料	24,385	0.4	24,159	0.4	226	0.9
手数料	11,185	0.2	11,327	0.1	△142	△1.3
国庫支出金	775,261	12.4	813,033	12.3	△37,772	△4.6
県支出金	543,337	8.7	599,884	9.2	△56,547	△9.4
財産収入	7,948	0.1	7,797	0.1	151	1.9
寄附金	13,328	0.2	9,356	0.1	3,972	42.5
繰入金	33,928	0.5	27,062	0.4	6,866	25.4
繰越金	313,738	5.0	589,052	8.9	△275,314	△46.7
諸収入	53,489	0.9	38,932	0.6	14,557	37.4
町債	337,500	5.4	398,900	6.0	△61,400	△15.4
歳入合計	6,241,084	100.0	6,599,573	100.0	△358,489	△5.4

ウ 一般財源・特定財源

(単位：千円、%)

区 分	平成26年度		平成25年度		比 較	
	決 算 額	構 成 比	決 算 額	構 成 比	増 減 額	増 減 率
一 般 財 源	4,656,436	74.6	4,882,271	74.0	△225,835	△4.6
特 定 財 源	1,584,648	25.4	1,717,302	26.0	△132,654	△7.7
歳 入 合 計	6,241,084	100.0	6,599,573	100.0	△358,489	△5.4



- 一般財源…町税、地方交付税などの使途が特定されていない財源

【その他一般財源の内訳】

地方譲与税 (8,435万6千円、1.4%)、国庫支出金 (2,219万3千円、0.3%)、地方特例交付金 (2,166万3千円、0.3%)、諸収入 (1,644万2千円、0.3%)、配当割交付金 (1,526万6千円、0.2%)、寄附金 (1,202万8千円、0.2%) など

- 特定財源…国県支出金、分担金及び負担金などの使途が特定されている財源

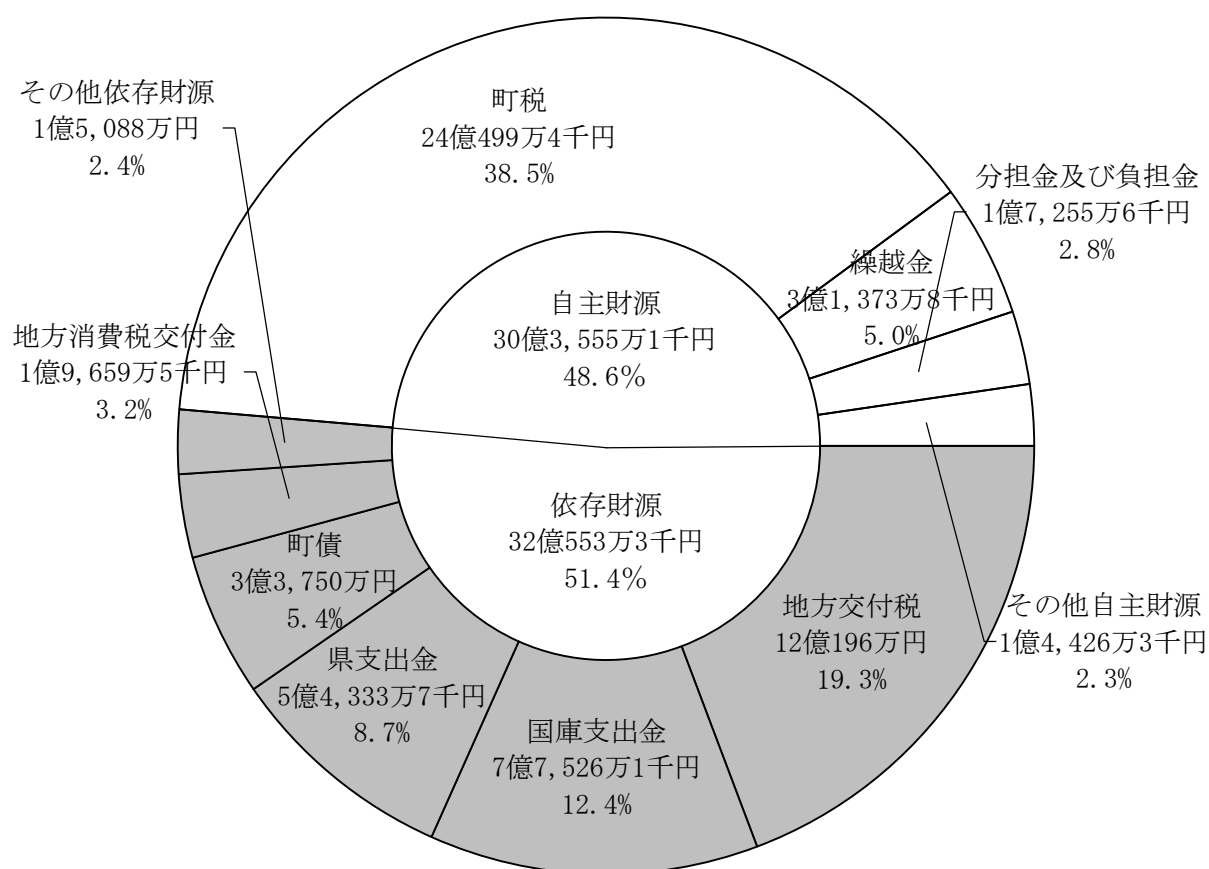
【その他特定財源の内訳】

繰入金 (3,022万円6千円、0.5%)、繰越金 (2,132万4千円、0.3%)、使用料 (1,468万1千円、0.2%)、手数料 (1,118万5千円、0.2%)、財産収入 (562万4千円、0.1%)、寄附金 (130万円、0.0%)

エ 自主財源・依存財源

(単位：千円、%)

区 分	平成26年度		平成25年度		比 較	
	決 算 額	構成比	決 算 額	構成比	増 減 額	増減率
自 主 財 源	3,035,551	48.6	3,210,333	48.6	△174,782	△5.4
依 存 財 源	3,205,533	51.4	3,389,240	51.4	△183,707	△5.4
歳 入 合 計	6,241,084	100.0	6,599,573	100.0	△358,489	△5.4



- 自主財源…町税、繰入金、分担金及び負担金など

【その他自主財源の内訳】

諸収入 (5,348万9千円、0.9%)、繰入金 (3,392万8千円、0.5%)、使用料 (2,438万5千円、0.4%)、寄附金 (1,332万8千円、0.2%)、手数料 (1,118万5千円、0.2%)、財産収入 (794万8千円、0.1%)

- 依存財源…地方交付税、国庫支出金、地方譲与税、町債、各種交付金など

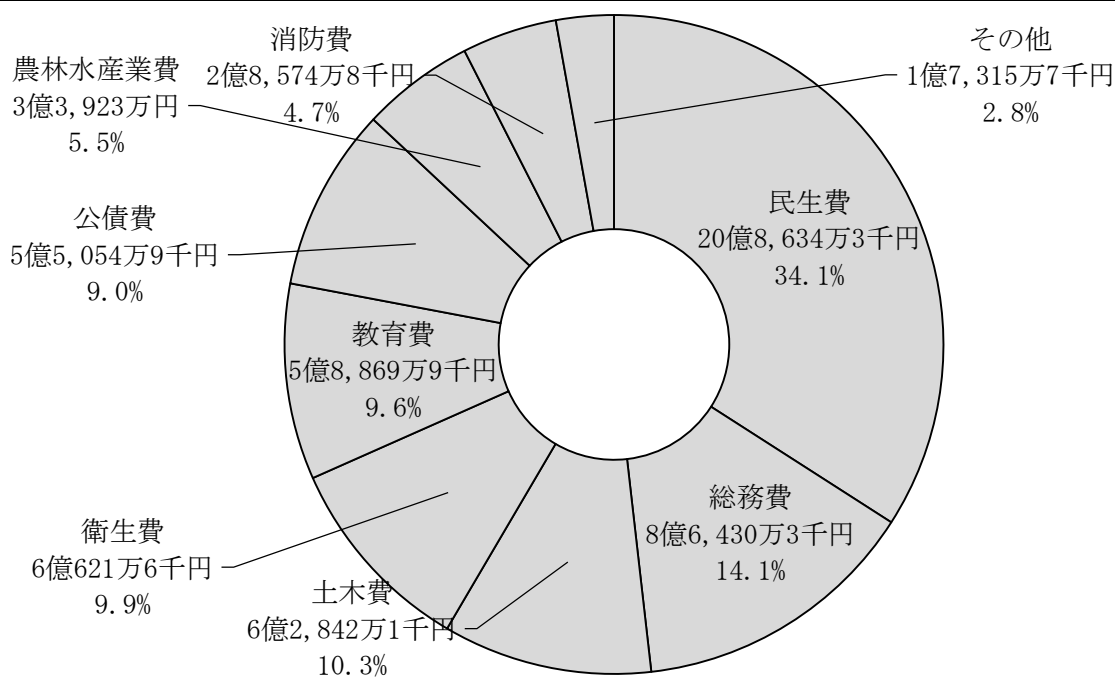
【その他依存財源の内訳】

地方譲与税 (8,435万6千円、1.4%)、地方特例交付金 (2,166万3千円、0.3%)、配当割交付金 (1,526万6千円、0.2%)、自動車取得税交付金 (1,163万1千円、0.2%)、株式等譲渡所得割交付金 (894万2千円、0.1%) など

(2) 歳出
ア 款別

(単位：円、%)

区 分	平成26年度		平成25年度		比 較	
	決 算 額	構成比	決 算 額	構成比	増 減 額	増減率
1. 議会費	102,608,033	1.7	107,566,091	1.7	△4,958,058	△4.6
2. 総務費	864,303,227	14.1	952,873,289	15.2	△88,570,062	△9.3
3. 民生費	2,086,342,780	34.1	2,098,646,872	33.3	△12,304,092	△0.6
4. 衛生費	606,216,411	9.9	532,359,186	8.5	73,857,225	13.9
5. 労働費	18,914,034	0.3	17,729,578	0.3	1,184,456	6.7
6. 農林水産業費	339,229,719	5.5	271,044,831	4.3	68,184,888	25.2
7. 商工費	51,597,954	0.8	30,786,194	0.5	20,811,760	67.6
8. 土木費	628,420,562	10.3	587,708,185	9.3	40,712,377	6.9
9. 消防費	285,747,648	4.7	282,078,733	4.5	3,668,915	1.3
10. 教育費	588,698,949	9.6	896,534,195	14.3	△307,835,246	△34.3
11. 災害復旧費	0	0.0	0	0.0	0	0.0
12. 公債費	550,548,879	9.0	506,965,975	8.1	43,582,904	8.6
13. 諸支出金	38,000	0.0	1,542,000	0.0	△1,504,000	△97.5
14. 予備費	0	0.0	0	0.0	0	0.0
歳 出 合 計	6,122,666,196	100.0	6,285,835,129	100.0	△163,168,933	△2.6



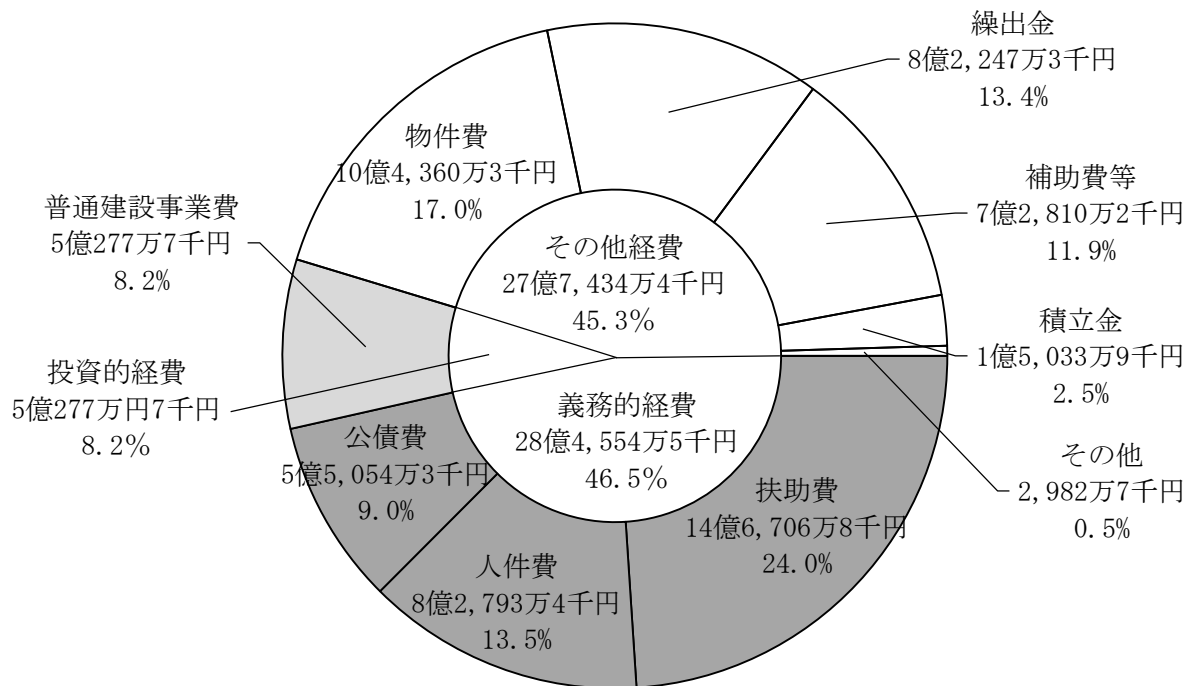
【その他の内訳】

議会費 (1億260万8千円、1.7%)、商工費 (5,159万7千円、0.8%)、労働費 (1,891万4千円、0.3%)、諸支出金 (3万8千円、0.0%)

イ 性質別

(単位：千円、%)

区 分	平成26年度		平成25年度		比 較	
	決算額	構成比	決算額	構成比	増減額	増減率
義務的経費	2,845,545	46.5	2,671,041	42.5	174,504	6.5
人件費	827,934	13.5	788,565	12.5	39,369	5.0
扶助費	1,467,068	24.0	1,375,510	21.9	91,558	6.7
公債費	550,543	9.0	506,966	8.1	43,577	8.6
投資的経費	502,777	8.2	908,570	14.4	△405,793	△44.7
普通建設事業費	502,777	8.2	908,570	14.4	△405,793	△44.7
災害復旧事業費	0	0.0	0	0.0	0	0.0
その他経費	2,774,344	45.3	2,706,224	43.1	68,120	2.5
物件費	1,043,603	17.0	912,169	14.5	131,434	14.4
補助費等	728,102	11.9	733,818	11.7	△5,716	△0.8
積立金	150,339	2.5	275,907	4.4	△125,568	△45.5
繰出金	822,473	13.4	728,102	11.6	94,371	13.0
維持補修費	24,827	0.4	51,228	0.8	△26,401	△51.5
投資及び出資金・貸付金	5,000	0.1	5,000	0.1	0	0.0
予備費	0	0.0	0	0.0	0	0.0
歳 出 合 計	6,122,666	100.0	6,285,835	100.0	△163,169	△2.6



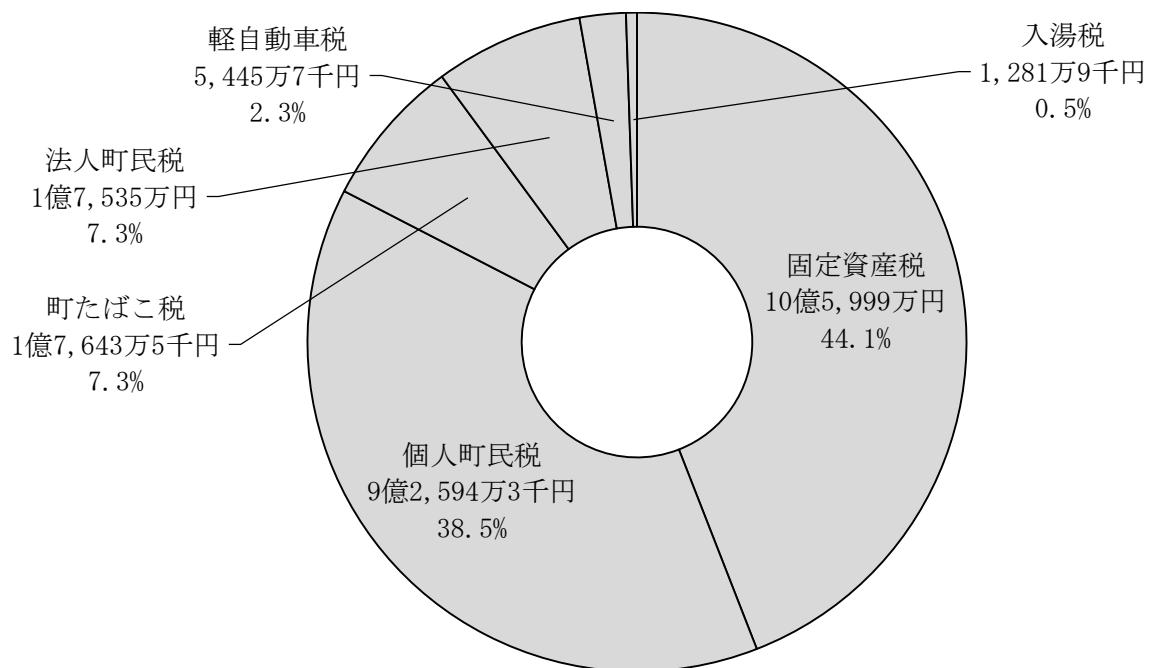
【その他の内訳】

維持補修費 (2,482万7千円、0.4%)、投資及び出資金・貸付金 (500万円、0.1%)

(3) 町税
ア 決算額

(単位：円、%)

区 分	平成26年度		平成25年度		比 較	
	決 算 額	構 成 比	決 算 額	構 成 比	増 減 額	増 減 率
個人町民税	925,943,076	38.5	913,218,985	39.1	12,724,091	1.4
法人町民税	175,349,900	7.3	171,485,000	7.3	3,864,900	2.3
固定資産税	1,059,990,146	44.1	1,013,702,478	43.4	46,287,668	4.6
軽自動車税	54,457,065	2.3	49,303,257	2.1	5,153,808	10.5
町たばこ税	176,435,095	7.3	175,078,726	7.5	1,356,369	0.8
入湯税	12,818,820	0.5	13,098,690	0.6	△279,870	△2.1
計	2,404,994,102	100.0	2,335,887,136	100.0	69,106,966	3.0



イ 町民1人あたり決算額

平成26年度・平成25年度の決算額を、それぞれ平成27年3月31日現在・平成26年3月31日現在の人口で割ったものです。

(単位：千円、%)

区 分	平成26年度		平成25年度		比 較	
	決 算 額	構成比	決 算 額	構成比	増 減 額	増減率
個人町民税	45,100	38.5	44,891	39.1	209	0.5
法人町民税	8,541	7.3	8,430	7.3	111	1.3
固定資産税	51,629	44.1	49,831	43.4	1,798	3.6
軽自動車税	2,652	2.3	2,424	2.1	228	9.4
町たばこ税	8,594	7.3	8,606	7.5	△12	△0.1
入湯税	624	0.5	644	0.6	△20	△3.1
計	117,140	100.0	114,825	100.0	2,315	2.0

※ 項目ごとに端数処理をしているため、内訳と合計が一致しない場合があります。

ウ 1世帯あたり決算額

平成26年度・平成25年度の決算額を、それぞれ平成27年3月31日現在・平成26年3月31日現在の世帯数で割ったものです。

(単位：千円、%)

区 分	平成26年度		平成25年度		比 較	
	決 算 額	構成比	決 算 額	構成比	増 減 額	増減率
個人町民税	127,050	38.5	127,616	39.1	△566	△0.4
法人町民税	24,060	7.3	23,964	7.3	96	0.4
固定資産税	145,443	44.1	141,658	43.4	3,785	2.7
軽自動車税	7,472	2.3	6,890	2.1	582	8.4
町たばこ税	24,209	7.3	24,466	7.5	△257	△1.1
入湯税	1,759	0.5	1,830	0.6	△71	△3.9
計	329,994	100.0	326,424	100.0	3,570	1.1

※ 項目ごとに端数処理をしているため、内訳と合計が一致しない場合があります。

2. 会計別決算

(単位：円、%)

区 分		平成26年度 決 算 額	平成25年度 決 算 額	比 較		
				増 減 額	増減率	
一 般 会 計	歳入	6,241,083,600	6,599,573,354	△358,489,754	△5.4	
	歳出	6,122,666,196	6,285,835,129	△163,168,933	△2.6	
	差引	118,417,404	313,738,225	△195,320,821	△62.3	
	翌年繰越額	61,107,000	26,746,000	34,361,000	128.5	
	実質収支	57,310,404	286,992,225	△229,681,821	△80.0	
特 別 会 計	学校給食事業	歳入	111,302,350	106,365,099	4,937,251	4.6
		歳出	111,044,256	105,897,349	5,146,907	4.9
		差引	258,094	467,750	△209,656	△44.8
		翌年繰越額	0	0	0	0.0
		実質収支	258,094	467,750	△209,656	△44.8
	公共下水道事業	歳入	363,679,326	367,854,512	△4,175,186	△1.1
		歳出	363,379,326	367,554,512	△4,175,186	△1.1
		差引	300,000	300,000	0	0.0
		翌年繰越額	0	0	0	0.0
		実質収支	300,000	300,000	0	0.0
	国民健康保険 事業	歳入	2,274,876,120	2,181,313,051	93,563,069	4.3
		歳出	2,112,542,072	2,036,955,575	75,586,497	3.7
		差引	162,334,048	144,357,476	17,976,572	12.5
		翌年繰越額	0	0	0	0.0
		実質収支	162,334,048	144,357,476	17,976,572	12.5
	農業集落排水 事業	歳入	156,664,392	129,696,940	26,967,452	20.8
		歳出	156,564,392	129,596,940	26,967,452	20.8
		差引	100,000	100,000	0	0.0
		翌年繰越額	0	0	0	0.0
		実質収支	100,000	100,000	0	0.0

(単位：円、%)

区 分		平成26年度 決 算 額	平成25年度 決 算 額	比 較		
				増 減 額	増減率	
特 別 会 計	住宅新築資金等 貸付事業	歳入	4,454,556	5,867,489	△1,412,933	△24.1
		歳出	4,454,556	5,867,489	△1,412,933	△24.1
		差引	0	0	0	0.0
		翌年繰越額	0	0	0	0.0
		実質収支	0	0	0	0.0
	介護保険事業	歳入	1,267,014,051	1,163,354,504	103,659,547	8.9
		歳出	1,261,196,274	1,153,146,902	108,049,372	9.4
		差引	5,817,777	10,207,602	△4,389,825	△43.0
		翌年繰越額	0	0	0	0.0
		実質収支	5,817,777	10,207,602	△4,389,825	△43.0
	後期高齢者医療 事業	歳入	159,572,399	151,130,243	8,442,156	5.6
		歳出	156,863,299	148,114,064	8,749,235	5.9
		差引	2,709,100	3,016,179	△307,079	△10.2
		翌年繰越額	0	0	0	0.0
		実質収支	2,709,100	3,016,179	△307,079	△10.2
	計	歳入	4,337,563,194	4,105,581,838	231,981,356	5.7
		歳出	4,166,044,175	3,947,132,831	218,911,344	5.5
		差引	171,519,019	158,449,007	13,070,012	8.2
		翌年繰越額	0	0	0	0.0
		実質収支	171,519,019	158,449,007	13,070,012	8.2
合 計	歳入	10,578,646,794	10,705,155,192	△126,508,398	△1.2	
	歳出	10,288,710,371	10,232,967,960	55,742,411	0.5	
	差引	289,936,423	472,187,232	△182,250,809	△38.6	
	翌年繰越額	61,107,000	26,746,000	34,361,000	128.5	
	実質収支	228,829,423	445,441,232	△216,611,809	△48.6	

3. 財産の状況

(1) 年度末現在高

区 分	平成26年度末 現 在 高	平成25年度末 現 在 高	比 較	
			増 減 高	増減率 (%)
土地 (㎡)	1,971,342	1,964,325	7,017	0.4
建物 (㎡)	48,964	49,072	△108	△0.2
基金 (円)	3,778,650,000	3,646,044,823	132,605,177	3.6
出資金 (円)	140,929,316	140,929,316	0	0.0
自動車 (台)	45	44	1	2.3
消防自動車 (台)	6	6	0	0.0

(2) 年度末現在高 (町民1人あたり)

平成26年度末・平成25年度末の現在高を、それぞれ平成27年3月31日現在・平成26年3月31日現在の人口で割ったものです。

区 分	平成26年度末 現 在 高	平成25年度末 現 在 高	比 較	
			増 減 高	増減率 (%)
土地 (㎡)	96.02	96.56	△0.54	△0.6
建物 (㎡)	2.38	2.41	△0.03	△1.2
基金 (円)	184,046	179,228	4,818	2.7
出資金 (円)	6,864	6,928	△64	△0.9

※ 項目ごとに端数処理をしているため、内訳と合計が一致しない場合があります。

(3) 年度末現在高 (1世帯あたり)

平成26年度末・平成25年度末の現在高を、それぞれ平成27年3月31日現在・平成26年3月31日現在の世帯数で割ったものです。

区 分	平成26年度末 現 在 高	平成25年度末 現 在 高	比 較	
			増 減 高	増減率 (%)
土地 (㎡)	270.49	274.50	△4.01	△1.5
建物 (㎡)	6.72	6.86	△0.14	△2.0
基金 (円)	518,476	509,509	8,967	1.8
出資金 (円)	19,337	19,694	△357	△1.8

※ 項目ごとに端数処理をしているため、内訳と合計が一致しない場合があります。

(4) 基金残高

(単位：円)

区 分	平成25年度末 現 在 高	平成26年度中増減額		平成26年度末 現 在 高
		平成26年度中 積 立 額	平成26年度中 取 崩 額	
財政調整基金	2,812,254,000	147,242,000	0	2,959,496,000
減債基金	440,984,000	1,264,000	0	442,248,000
土地開発基金	18,656,000	38,000	0	18,694,000
湧水対策施設維持管理基金	170,855,000	283,000	25,726,000	145,412,000
教育文化振興基金	56,986,000	1,406,000	4,500,000	53,892,000
地域福祉基金	51,185,000	106,000	0	51,291,000
収入印紙等購買基金	1,500,000	0	0	1,500,000
国民健康保険基金	78,000,000	28,117,000	0	106,117,000
介護給付費準備基金	15,624,823	37,000	15,661,823	0
計	3,646,044,823	178,493,000	45,887,823	3,778,650,000

(5) 基金残高（町民1人あたり）

平成25年度末現在高は、平成25年度末の現在高を平成26年3月31日現在の人口で割ったものです。

平成26年度中増減額、平成26年度末現在高は、平成26年度中の増減額、平成26年度末の現在高を、それぞれ平成27年3月31日現在の人口で割ったものです。

(単位：円)

区 分	平成25年度末 現 在 高	平成26年度中増減額		平成26年度末 現 在 高
		平成26年度中 積 立 額	平成26年度中 取 崩 額	
財政調整基金	138,242	7,172	0	144,148
減債基金	21,677	62	0	21,540
土地開発基金	917	2	0	911
湧水対策施設維持管理基金	8,399	14	1,253	7,083
教育文化振興基金	2,801	68	219	2,625
地域福祉基金	2,516	5	0	2,498
収入印紙等購買基金	74	0	0	73
国民健康保険基金	3,834	1,369	0	5,169
介護給付費準備基金	768	2	763	0
計	179,228	8,694	2,235	184,046

※ 項目ごとに端数処理をしているため、内訳と合計が一致しない場合があります。

(6) 基金残高（1世帯あたり）

平成25年度末現在高は、平成25年度末現在の基金残高を平成26年3月31日現在の世帯数で割ったものです。

平成26年度中増減額・平成26年度末現在高は、平成26年度中の増減額・平成26年度末現在の基金残高を、それぞれ平成27年3月31日現在の世帯数で割ったものです。

（単位：円）

区 分	平成25年度末 現 在 高	平成26年度中増減額		平成26年度末 現 在 高
		平成26年度中 積 立 額	平成26年度中 取 崩 額	
財政調整基金	392,992	20,203	0	406,078
減債基金	61,624	173	0	60,682
土地開発基金	2,607	5	0	2,565
湧水対策施設維持管理基金	23,876	39	3,530	19,952
教育文化振興基金	7,963	193	617	7,395
地域福祉基金	7,153	15	0	7,038
収入印紙等購買基金	210	0	0	206
国民健康保険基金	10,900	3,858	0	14,561
介護給付費準備基金	2,183	5	2,149	0
計	509,509	24,491	6,296	518,476

※ 項目ごとに端数処理をしているため、内訳と合計が一致しない場合があります。

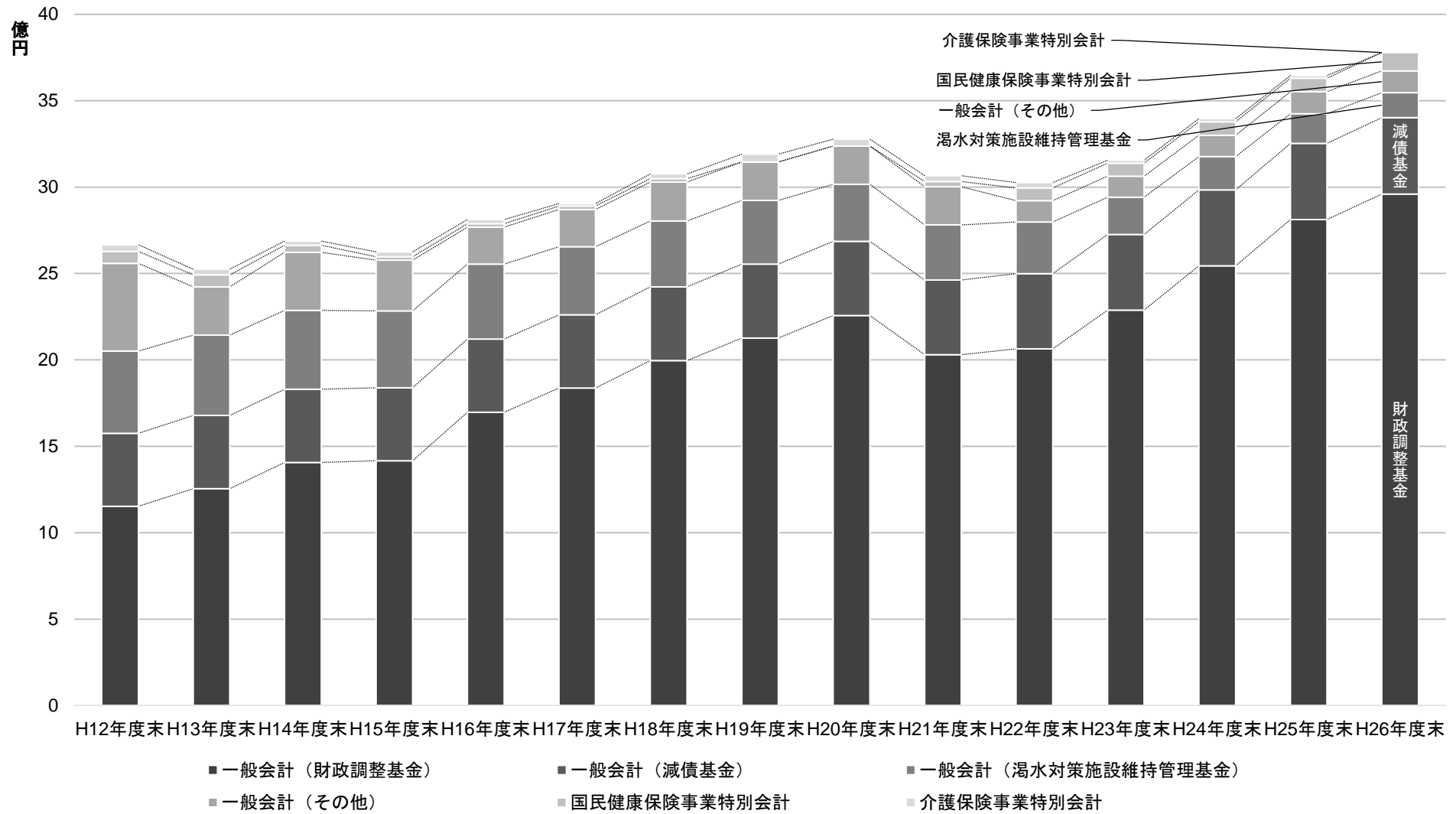
(7) 基金残高の推移

(単位：千円)

区 分	H17年度末	H18年度末	H19年度末	H20年度末	H21年度末	H22年度末	H23年度末	H24年度末	H25年度末	H26年度末
一 般 会 計	2,869,819	3,028,748	3,145,587	3,238,132	3,002,166	2,922,089	3,062,785	3,299,386	3,552,420	3,672,533
財政調整基金	1,836,681	1,996,681	2,126,681	2,256,333	2,030,281	2,064,756	2,288,490	2,544,657	2,812,254	2,959,496
減債基金	424,749	425,709	427,799	430,282	432,592	434,900	437,122	439,358	440,984	442,248
土地開発基金	18,403	18,403	18,403	18,403	18,477	18,514	18,572	18,614	18,656	18,694
渇水対策施設維持管理基金	394,149	381,780	368,979	330,325	319,051	299,038	215,395	192,319	170,855	145,412
教育文化振興基金	50,538	60,713	59,063	57,514	55,864	54,090	52,253	53,369	56,986	53,892
地域福祉基金	50,488	50,488	50,488	50,488	50,690	50,791	50,953	51,069	51,185	51,291
収入印紙等購買基金	0	0	0	0	0	0	0	0	1,500	1,500
ふるさと創生基金	94,011	94,174	94,174	94,787	95,211	0	0	0	0	0
高額療養費資金貸付基金	800	800	0	0	0	0	0	0	0	0
国民健康保険事業特別会計	20,002	20,002	2	2	30,007	72,969	74,971	78,000	78,000	106,117
国民健康保険基金	20,002	20,002	2	2	30,007	72,969	74,971	78,000	78,000	106,117
介護保険事業特別会計	14,810	26,837	45,102	39,400	34,230	31,555	17,912	19,342	15,625	0
介護給付費準備基金	14,810	26,837	45,102	31,224	31,224	31,323	17,912	19,342	15,625	0
介護従事者処遇改善臨時特例基金	0	0	0	8,176	3,006	231	0	0	0	0
計	2,904,631	3,075,587	3,190,691	3,277,534	3,066,403	3,026,613	3,155,668	3,396,728	3,646,045	3,778,650

※ 項目ごとに端数処理をしているため、内訳と合計が一致しない場合があります。

基金残高の推移



5. 町債の状況

(1) 一般会計

(単位：円)

区 分	平成25年度末 現 在 高	平成26年度中増減額		平成26年度末 現 在 高
		平成26年度中 起 債 額	平成26年度中 償 還 額	
1 建設地方債	2,143,502,907	0	254,009,350	1,889,493,557
(1) 衛生債	222,870,993	0	15,990,864	206,880,129
一般会計出資債（上水道事業）[H5～H17]	186,477,883	0	10,639,593	175,838,290
保健センター建設事業[H14]	36,393,110	0	5,351,271	31,041,839
(2) 農林水産業債	17,850,000	0	2,550,000	15,300,000
林道改良事業[H21 繰越]	17,850,000	0	2,550,000	15,300,000
(3) 土木債	1,264,136,353	0	179,685,790	1,084,450,563
臨時地方道整備事業[H6～H18]	461,334,353	0	90,037,790	371,296,563
上野田公園整備事業[H14～H17]	76,046,000	0	17,066,000	58,980,000
まちづくり交付金事業[H17～H21]	726,756,000	0	72,582,000	654,174,000
(4) 消防債	39,240,000	0	6,947,500	32,292,500
第2分団詰所建設等事業[H13]	6,300,000	0	2,100,000	4,200,000
群馬県衛星系等防災行政無線整備事業[H19]	8,550,000	0	2,137,500	6,412,500
第1分団詰所建設事業[H24]	24,390,000	0	2,710,000	21,680,000

(単位：円)

区 分	平成25年度末 現 在 高	平成26年度中増減額		平成26年度末 現 在 高
		平成26年度中 起 債 額	平成26年度中 償 還 額	
(5) 教育債	599,405,561	0	48,835,196	550,570,365
吉岡中学校増改築事業[H2]	2,114,328	0	1,022,853	1,091,475
三津屋古墳保存整備事業[H13]	9,650,006	0	3,216,666	6,433,340
駒寄小学校プール建設事業[H14]	31,999,162	0	3,792,364	28,206,798
駒寄小学校校舎建設事業[H15]	269,168,930	0	15,685,626	253,483,304
駒寄小学校校舎大規模改造事業[H16]	39,136,000	0	2,446,000	36,690,000
明治小学校冷暖房改修事業[H17]	10,000,000	0	600,000	9,400,000
吉岡中学校体育館改築事業[H22]	158,100,000	0	12,325,442	145,774,558
明治小学校耐震改修事業[H23]	27,737,135	0	3,406,846	24,330,289
吉岡中学校北校舎エレベーター設置事業[H24 繰越]	28,800,000	0	4,110,000	24,690,000
吉岡中学校南校舎防音改造事業[H25]	22,700,000	0	2,229,399	20,470,601
2 財源対策のための地方債	3,052,832,040	337,500,000	226,544,397	3,163,787,643
(1) 減税補てん債[H10～H18]	139,180,503	0	31,512,037	107,668,466
(2) 臨時税収補てん債[H9]	16,528,221	0	4,009,540	12,518,681
(3) 臨時財政対策債[H13～H26]	2,897,123,316	337,500,000	191,022,820	3,043,600,496
計	5,196,334,947	337,500,000	480,553,747	5,053,281,200

(2) 会計別

(単位：円)

区 分	平成25年度末 現 在 高	平成26年度中増減額		平成26年度末 現 在 高
		平成26年度中 起 債 額	平成26年度中 償 還 額	
一般会計	5,196,334,947	337,500,000	480,553,747	5,053,281,200
建設地方債	2,143,502,907	0	254,009,350	1,889,493,557
財源対策のための地方債	3,052,832,040	337,500,000	226,544,397	3,163,787,643
特別会計	3,467,387,249	40,100,000	234,028,774	3,273,458,475
公共下水道事業	2,197,018,128	40,100,000	171,172,497	2,065,945,631
農業集落排水事業	1,264,843,362	0	61,359,861	1,203,483,501
住宅新築資金等貸付事業	5,525,759	0	1,496,416	4,029,343
水道事業会計	1,436,758,939	0	67,336,314	1,369,422,625
計	10,100,481,135	377,600,000	781,918,835	9,696,162,300

※ 建設地方債：地方財政法で通常認められている地方債で、学校等の建物のほか、道路・橋りょう・公園等の建設事業のための借入金です。

※ 財源対策のための地方債：特別法等で財源不足を補うために特別に認められている地方債で、「臨時財政対策債」、「減税補てん債」、「臨時税収補てん債」が含まれます。

※ 臨時財政対策債：地方交付税が国の予算不足により満額交付されないため、財源不足額を補てんするために平成13年度から地方自治体で借り入れているもの。後年度の元利償還金（借入金返済金）は、地方交付税で100%措置されます。

※ 減税補てん債：平成6年度～平成18年度の税制改正による地方税の減収額を補てんするために借り入れたもの。

※ 臨時税収補てん債：地方消費税の創設時に、導入初年度は通年分が収入できないため、その税収を補てんするために平成9年度に借り入れたもの。

(3) 会計別（町民1人あたり）

平成25年度末現在高は、平成25年度末現在の町債残高を平成26年3月31日現在の人口で割ったものです。

平成26年度中増減額・平成26年度末現在高は、平成26年度中増減額・平成26年度末現在の町債残高を、それぞれ平成27年3月31日現在の人口で割ったものです。

（単位：円）

区 分	平成25年度末 現 在 高	平成26年度中増減額		平成26年度末 現 在 高
		平成26年度中 起 債 額	平成26年度中 償 還 額	
一般会計	255,436	16,439	23,406	246,129
建設地方債	105,368	0	12,372	92,031
財源対策のための地方債	150,068	16,439	11,034	154,098
特別会計	170,446	1,953	11,399	159,440
公共下水道事業	107,999	1,953	8,337	100,626
農業集落排水事業	62,176	0	2,989	58,618
住宅新築資金等貸付事業	272	0	73	196
水道事業会計	70,627	0	3,280	66,700
計	496,509	18,392	38,085	472,269

※ 項目ごとに端数処理をしているため、内訳と合計が一致しない場合があります。

(4) 会計別（1世帯あたり）

平成25年度末現在高は、平成25年度末現在の町債残高を平成26年3月31日現在の世帯数で割ったものです。

平成26年度中増減額・平成26年度末現在高は、平成26年度中増減額・平成26年度末現在の町債残高を、それぞれ平成27年3月31日現在の世帯数で割ったものです。

（単位：円）

区 分	平成25年度末 現 在 高	平成26年度中増減額		平成26年度末 現 在 高
		平成26年度中 起 債 額	平成26年度中 償 還 額	
一般会計	726,151	46,309	65,938	693,370
建設地方債	299,539	0	34,853	259,261
財源対策のための地方債	426,612	46,309	31,085	434,109
特別会計	484,543	5,502	32,112	449,157
公共下水道事業	307,018	5,502	23,487	283,472
農業集落排水事業	176,753	0	8,419	165,132
住宅新築資金等貸付事業	772	0	205	553
水道事業会計	200,777	0	9,239	187,901
計	1,411,470	51,811	107,289	1,330,428

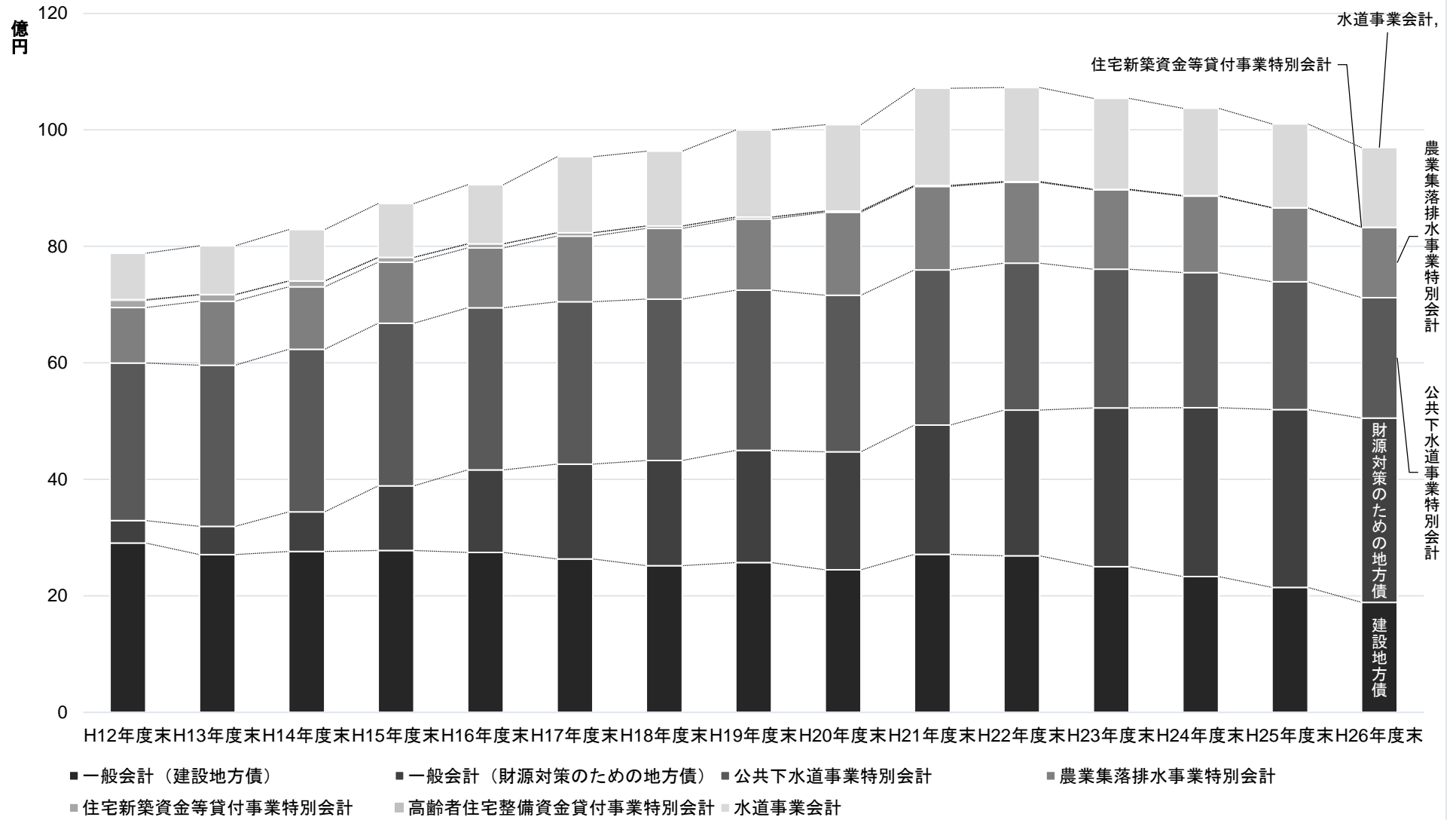
※ 項目ごとに端数処理をしているため、内訳と合計が一致しない場合があります。

(5) 年度末町債残高の推移

(単位：千円)

区 分	H17 年度末	H18 年度末	H19 年度末	H20 年度末	H21 年度末	H22 年度末	H23 年度末	H24 年度末	H25 年度末	H26 年度末
一 般 会 計	4,263,074	4,321,554	4,499,109	4,473,173	4,931,534	5,190,931	5,224,769	5,229,477	5,196,334	5,053,281
建設地方債	2,633,927	2,517,925	2,569,835	2,447,973	2,712,887	2,686,285	2,501,629	2,330,591	2,143,503	1,889,494
減税補てん債	349,664	343,852	317,767	290,127	261,060	231,170	200,912	170,239	139,179	107,669
臨時税収補てん債	45,887	42,468	38,980	35,422	31,792	28,089	24,312	20,459	16,529	12,518
臨時財政対策債	1,233,596	1,417,309	1,572,527	1,699,651	1,925,795	2,245,387	2,497,916	2,708,188	2,897,123	3,043,600
特 別 会 計	3,968,396	4,028,506	4,005,036	4,134,174	4,113,672	3,920,776	3,755,524	3,641,514	3,467,388	3,273,460
公共下水道事業	2,785,176	2,774,726	2,750,224	2,688,780	2,663,014	2,518,652	2,383,764	2,318,913	2,197,018	2,065,946
農業集落排水事業	1,128,554	1,209,882	1,219,332	1,421,608	1,432,837	1,389,808	1,363,468	1,315,656	1,264,843	1,203,484
住宅新築資金等貸付事業	54,666	43,898	35,480	23,786	17,821	12,316	8,292	6,945	5,527	4,030
水道事業会計	1,307,877	1,283,663	1,494,629	1,482,264	1,667,088	1,616,838	1,559,760	1,501,095	1,436,759	1,369,423
計	9,539,347	9,633,723	9,998,774	10,089,611	10,712,294	10,728,545	10,540,053	10,372,086	10,100,481	9,696,164

地方債残高の推移



6. 主要事業一覧表

(款) 1 議会費

(項) 1 議会費

(単位: 円)

目	区分	事業名 決算額 (予算額)	歳出内訳 (節の区分ごと)		事業内容及び実績	課名 (室名)	分野
			財源内訳 (款の区分ごと)				
1 議会費	新規	議会映像放映機器 整備事業 2,678,400 (2,679千円)	18 備品購入費 ・ 議会映像放映機器	2,678,400	「開かれた議会」を目指し議会中継を行うために、インターネット等によってライブ及びVOD*で吉岡町議会の本会議を中継するシステムの導入を、段階的に整備するもの。 平成26年度は、議場音声システムに連結したカメラ4台及び庁舎内に中継テレビ1台を設置した。 ※VOD…ビデオ・オン・デマンド	議会事務局	町民 行政
			○ 一般財源	2,678,400			

(款) 2 総務費

(項) 1 総務管理費

(単位: 円)

目	区分	事業名 決算額 (予算額)	歳出内訳 (節の区分ごと)		事業内容及び実績	課名 (室名)	分野
			財源内訳 (款の区分ごと)				
1 一般管理 費	新規	補助金等 審査委員会 354,156 (356千円)	1 報酬 ・ 補助金等審査委員	264,000	平成26年度補助金等審査委員会(委員7名)を開催し、平成23年度委員会で審査対象となった116件の補助金について、答申内容が反映されているかの検証を中心に行ったほか、10件の新規の補助金等についても審査を行った。	総務政策課 (政策室)	町民 行政
			8 報償費 ・ 補助金等審査委員会謝礼	84,000			
			11 需用費 ・ 食糧費(行政改革)	6,156			
			○ 一般財源	354,156			
	継続	自治会事務委託 34,761,600 (34,762千円)	13 委託料 ・ 自治会事務委託料	34,761,600	広報誌、行政連絡文書の配布・回覧等を自治会に委託し、住民サービスの充実及び町政の能率的かつ円滑な運営が図られた。	町民生活課 (町民サービス室)	町民 行政
			○ 一般財源	34,761,600			

(款) 2 総務費

(項) 1 総務管理費

(単位:円)

目	区分	事業名 決算額 (予算額)	歳出内訳 (節の区分ごと)		事業内容及び実績	課名 (室名)	分野
			財源内訳 (款の区分ごと)				
1 一般管理 費	継続	自治会活動 支援事業 9,320,750 (9,421千円)	14 使用料及び賃借料		より良い地域づくりを目指すことを目的として自治会活動の全般に亘り助成をし、地域づくりの拠点となる集会施設の修理費用や維持管理費の一部を補助し、地域住民の福祉の向上を図った。 各自治会において、地域づくり振興事業として「ふれあい交流会」「祭り」等、自主的な取組による地域に根ざした活動の支援をした。 また、集会施設等整備事業として、大久保寺下自治会の久保集落センター、大久保寺上自治会の上中町集落センター、漆原東自治会の大町公会堂の屋根塗装、外構(舗装)、空調機(エアコン)設置、解体工事等を実施し、新たな環境において地域住民のコミュニケーションの向上を図ることができた。	町民生活課 (町民サービス室)	町民 行政
			・住民広場	1,212,750			
			19 負担金、補助及び交付金				
			・自治会振興助成金	2,600,000			
			・自治会連合会活動補助金	100,000			
			・地域づくり振興事業補助金	900,000			
			・集会施設地代助成事業補助金	120,000			
			・集会施設等整備事業補助金	1,958,000			
			・魅力あるコミュニティ助成事業助成金	1,830,000			
			・集会施設維持管理における交付金	600,000			
			20 諸収入				
			・魅力あるコミュニティ助成事業助成金	1,830,000			
			・施設維持管理経費自治会負担分	121,000			
			○ 一般財源	7,369,750			
5 財産管理 費	継続	節電対策事業 (グリーンカーテン) 44,230 (45千円)	11 需用費		グリーンカーテン効果により庁内の冷房運転時間を短縮することで電気使用量を抑制。夏季(6月から10月)における電気使用量はH22年比33.5%減少した。 (H22:101,566kwh→H26:67,522kwh)	財務課 (財政室)	町民 行政
			・消耗品費(施設管理費)	44,230			
			○ 一般財源	44,230			

(款) 2 総務費

(項) 1 総務管理費

(単位:円)

目	区分	事業名 決算額 (予算額)	歳出内訳 (節の区分ごと)		事業内容及び実績	課名 (室名)	分野
			財源内訳 (款の区分ごと)				
6 企画費	新規	公共交通 マスタープラン 策定業務 2,711,172 (3,010千円)	8 報償費		高齢社会の進行など社会状況の変化に伴う交通に対する多様なニーズや、交通不便地区における交通環境づくり等の課題に対応し、将来にわたって利便性が高く、効率的で効果的な公共交通網の整備を行うための指針として本マスタープランを策定した。	総務政策課 (政策室)	安全 便利
			・公共交通マスタープラン策 定委員謝礼 (交通対策事業 用)	156,000			
			11 需用費				
			・食糧費 (交通対策事業用)	6,372			
			13 委託料				
			・公共交通マスタープラン策 定業務委託料	2,548,800			
			○ 一般財源	2,711,172			
8 諸費	新規	防犯灯LED化 事業 4,192,581 (4,213千円) ※リース総額 20,997,720円 (10年リース)	13 委託料		一般社団法人低炭素社会創出促進協会の補助金を活用し、二酸化炭素の削減による低炭素社会への付与と、自治会の維持管理等の負担軽減を目的とし、自治会等が管理している防犯灯946基をLEDに取替え、10年間のリース方式として実施しました。	町民生活課 (生活環境室)	安全 便利
			・防犯灯交換工事調査委託料	4,017,600			
			14 使用料及び賃借料				
			・防犯灯リース料	174,981			
			20 諸収入				
・低炭素価値向上に向けた二 酸化炭素排出抑制対策事業 費補助金	4,017,000						
			○ 一般財源	175,581			

(款) 2 総務費

(項) 1 総務管理費

(単位:円)

目	区分	事業名 決算額 (予算額)	歳出内訳 (節の区分ごと)		事業内容及び実績	課名 (室名)	分野
			財源内訳 (款の区分ごと)				
8 諸費	継続	防犯事業 1,511,401 (1,514千円)	11 需用費		防犯委員会による様々な防犯活動や、防犯灯の設置工 事により犯罪の抑制を行いました。	町民生活課 (生活環境室)	安全 便利
			・防犯用事務・事業用品	148,345			
			12 役務費				
			・防犯活動保険料	9,900			
			15 工事請負費				
			・防犯灯設置工事	291,956			
19 負担金、補助及び交付金							
・渋川地区広域暴力排除推進 協議会負担金	52,000						
・県防犯連渋川支部会費	410,000						
・防犯灯電気料補助金	499,200						
・防犯委員会補助金	100,000						
○ 一般財源	1,511,401						
10 交通対策 費	継続	道路交通安全施設 整備事業 6,639,840 (7,000千円)	15 工事請負費		道路反射鏡(17箇所)、区画線(5,076m)、標識等 (3箇所)、ゾーン30などを整備し、交通安全の向上 を図りました。	町民生活課 (生活環境室)	安全 便利
			・道路交通安全施設工事	6,639,840			
			11 交通安全対策特別交付金				
・交通安全対策特別交付金	3,963,000						
○ 一般財源	2,676,840						
14 温泉事業 費	継続	吉岡町緑地運動 公園及びリバー ピア吉岡管理業務 24,114,421 (25,610千円)	8 報償費		○ 温泉施設改修工事の内訳 ・女子露天風呂付近外灯設置工事:463,320円 ・パークゴルフ内簡易トイレ交換工事:540,000円 ・女子露天風呂竹垣嵩上工事:791,640円 ○ 施設用備品の内訳 ・予備用源泉ポンプ購入費:2,656,800円	財務課 (財政室)	町民 行政
			・温泉施設等調査研究会謝礼	30,800			
			11 需用費				
			・印刷製本費	151,901			
			・修繕料(温泉施設用)	579,960			
			13 委託料				
			・公園管理委託料	18,900,000			
15 工事請負費							
・温泉施設改修工事	1,794,960						
18 備品購入費							
・施設用備品	2,656,800						
○ 一般財源	24,114,421						

(款) 2 総務費

(項) 4 選挙費

(単位:円)

目	区分	事業名 決算額 (予算額)	歳出内訳 (節の区分ごと)		事業内容及び実績	課名 (室名)	分野
			財源内訳 (款の区分ごと)				
2 県議会議員選挙費	新規	県議会議員選挙 590,381 (1,145千円)	11 需用費 ・選挙事務用品 122,836 ・印刷製本費 79,898	12 役務費 ・郵便料等 387,647	県議会議員選挙に係る選挙事務(平成27年4月執行) 【実績】 平成27年4月において無投票	総務政策課 (庶務行政室)	町民 行政
			15 県支出金 ・県議会議員選挙費 590,381				
	新規	県議会議員補欠 選挙 1,892,971 (1,896千円)	8 報償費 ・ポスター掲示場設置謝礼 52,272	11 需用費 ・選挙事務用品 197,001 ・印刷製本費 50,000	県議会議員補欠選挙に係る選挙事務 【実績】 無投票	総務政策課 (庶務行政室)	町民 行政
			12 役務費 ・郵便料等 392,630	13 委託料 ・ポスター掲示場設置委託 326,268 ・選挙事務電算委託 874,800			
			15 県支出金 ・県議会議員補欠選挙費 1,892,971				
3 農業委員会委員選挙費	新規	農業委員会委員 選挙 307,496 (310千円)	1 報酬 ・選挙長 10,600 ・選挙立会人 44,000	11 需用費 ・選挙事務用品 17,496 ・食糧費 3,200	農業委員会委員選挙に係る選挙事務 【実績】 無投票	総務政策課 (庶務行政室)	町民 行政
			13 委託料 ・選挙事務電算委託 232,200	○ 一般財源 307,496			

(款) 2 総務費

(項) 4 選挙費

(単位:円)

目	区分	事業名 決算額 (予算額)	歳出内訳 (節の区分ごと)		事業内容及び実績	課名 (室名)	分野		
			財源内訳 (款の区分ごと)						
4 衆議院議員選挙費	新規	衆議院議員選挙 7,926,595 (7,934千円)	1 報酬			衆議院議員選挙に係る選挙事務 【実績】 選挙人名簿登録者数 15,996人 当日有権者数 15,950人 投票率 51.25%	総務政策課 (庶務行政室)	町民 行政	
			・投票管理者	178,500					
			・開票管理者	10,600					
			・開票立会人	61,600					
			・投票立会人	389,800					
			3 職員手当等						
			・投開票事務従事者手当	3,955,113					
			8 報償費						
			・ポスター掲示場設置謝礼	60,350					
			11 需用費						
			・選挙事務用品	218,762					
			・投票所暖房用燃料費	48,902					
			・食糧費	291,827					
			・印刷製本費	99,543					
			・修繕料	55,620					
			12 役務費						
			・郵便料	413,957					
・臨時電話料	57,787								
13 委託料									
・ポスター掲示場設置撤去委託	332,424								
・投開票施設設置撤去委託	723,600								
・選挙事務電算委託	847,800								
14 使用料及び賃借料									
・投票所借上料	50,000								
・コピー機使用料	5,670								
18 備品購入費									
・選挙用備品	124,740								
15 県支出金									
・衆議院議員選挙費	7,327,475								
○ 一般財源	599,120								

(款) 3 民生費

(項) 1 社会福祉費

(単位: 円)

目	区分	事業名 決算額 (予算額)	歳出内訳 (節の区分ごと)		事業内容及び実績	課名 (室名)	分野
			財源内訳 (款の区分ごと)				
1 社会福祉 総務費	新規	臨時福祉給付金 給付事業 38,037,405 円 (42,938 千円)	3 職員手当等		消費税引上げに際し、低所得者に与える負担の影響に鑑み、一体改革の枠組みの中で講じる社会保障の充実のための措置と併せ、低所得者に対する適切な配慮を行うため、暫定的・臨時的な措置として、給付措置を行う。 ・支給対象者 町県民税(均等割)が課税されていない方で、課税者の扶養等になっていない方 ・給付額 対象者1人につき10,000円 加算者1人につき15,000円 ・実績 支給者2,563人(うち加算者1,437人)	健康福祉課 (福祉室)	健康福祉
			・時間外手当(臨時福祉給付金給付事業)	230,259			
			7 賃金				
			・臨時職員(臨時福祉給付金給付事業)	631,422			
			11 需用費				
			・消耗品費(臨時福祉給付金給付事業)	217,049			
			・印刷製本費(臨時福祉給付金給付事業)	20,952			
			12 役務費				
			・郵便料(臨時福祉給付金給付事業)	556,573			
			・口座振替手数料(臨時福祉給付金給付事業)	276,912			
			13 委託料				
			・電算業務委託料(臨時福祉給付金給付事業)	2,608,077			
			19 負担金、補助及び交付金				
			・臨時福祉給付金	32,815,000			
2-1-1-4 共済費							
・嘱託職員	5,895						
3-2-1-4 共済費							
・嘱託職員	85,766						
3-2-1-7 賃金							
・嘱託職員	589,500						
14 国庫支出金							
・臨時福祉給付金給付事務費補助金	5,222,405						
・臨時福祉給付金給付事業費補助金	32,815,000						

(款) 3 民生費

(項) 1 社会福祉費

(単位:円)

目	区分	事業名 決算額 (予算額)	歳出内訳 (節の区分ごと)		事業内容及び実績	課名 (室名)	分野
			財源内訳 (款の区分ごと)				
1 社会福祉 総務費	新規	子育て世帯 臨時特例給付金 給付事業 34,580,538円 (35,113千円)	3 職員手当等		消費税の引上げに際し、子育て世帯の影響を緩和するとともに、子育て世帯の消費の下支えを図る観点から、臨時的な給付措置を行う。 ・支給対象者 平成26年1月の児童手当受給者で平成25年中の所得が児童手当の所得制限以内の方。 ただし、臨時福祉給付金の対象者及び生活保護者を除く ・給付額 対象児童1人につき10,000円 ・実績 支給1,857世帯(対象児童3,147人)	健康福祉課 (福祉室)	健康福祉
			・時間外手当(子育て世帯臨時特例給付金給付事業)	142,688			
			11 需用費				
			・消耗品費(子育て世帯臨時特例給付金給付事業)	69,129			
			12 役務費				
			・郵便料(子育て世帯臨時特例給付金給付事業)	344,354			
			・口座振替手数料(子育て世帯臨時特例給付金給付事業)	200,664			
			13 委託料				
			・システム改修委託料(子育て世帯臨時特例給付金給付事業)	1,672,751			
			19 負担金、補助及び交付金				
・子育て世帯臨時特例給付金	31,470,000						
2-1-1-4 共済費							
・嘱託職員	5,895						
3-2-1-4 共済費							
・嘱託職員	85,557						
3-2-1-7 賃金							
・嘱託職員	589,500						
14 国庫支出金							
・子育て世帯臨時特例給付金給付事務費補助金	3,110,538						
・子育て世帯臨時特例給付金給付事業費補助金	31,470,000						

(款) 3 民生費

(項) 1 社会福祉費

(単位:円)

目	区分	事業名 決算額 (予算額)	歳出内訳 (節の区分ごと)		事業内容及び実績	課名 (室名)	分野
			財源内訳 (款の区分ごと)				
1 社会福祉 総務費	継続	大雪被害見舞金 3,480,000 (3,860千円) ※うち H25 からの 繰越分 2,860,000 (2,860千円)	19 負担金、補助及び交付金		平成26年2月14日の大雪被害の見舞金として、174件の見舞金を支給しました。 1件20,000円	町民生活課 (生活環境室)	安全 便利
			・大雪被害見舞金	620,000			
			・大雪被害見舞金(住宅等) (繰越明許)	2,860,000			
			○ 一般財源	3,480,000			
4 老人福祉 費	継続	ふとん乾燥消毒 サービス事業 508,000円 (600千円)	13 委託料		寝具の衛生管理が困難な高齢者に対して、寝具の乾燥・ 消毒の経費につき1回当たり2,000円を支弁する。 実績 254件	健康福祉課 (福祉室)	健康 福祉
			・ふとん乾燥消毒サービス事 業委託料	508,000			
			○ 一般財源	508,000			
	継続	一人暮らし老人 緊急通報システム 設置事業 662,256円 (763千円)	13 委託料		慢性疾患等で健康不安を抱え、町内に親族のいない一 人暮らしの高齢者に、緊急通報システムを設置する。(自 己負担なし) 実績 設置者20名	健康福祉課 (福祉室)	健康 福祉
			・一人暮らし老人緊急通報業 務委託料	662,256			
			○ 一般財源	662,256			
継続	敬老祝金品 支援事業 5,800,592円 (5,811千円)	8 報償費		敬老の意を表するため、祝金を年一回支給する。 【実績】 ・80・85歳 10,000円 226名 ・88・90・95・101歳以上 20,000円と祝品 141名 ・100歳 50,000円と祝品 3名	健康福祉課 (福祉室)	健康 福祉	
		・敬老の日祝い品	515,925				
		11 需用費					
		・消耗品費	14,167				
		・食糧費	40,500				
		20 扶助費					
		・敬老年金	5,230,000				
		○ 一般財源	5,800,592				

(款) 3 民生費

(項) 1 社会福祉費

(単位:円)

目	区分	事業名 決算額 (予算額)	歳出内訳 (節の区分ごと)		事業内容及び実績	課名 (室名)	分野
			財源内訳 (款の区分ごと)				
4 老人福祉費	継続	ねたきり老人 介護慰労金事業 4,560,000円 (6,250千円)	20 扶助費 ・介護慰労金 4,560,000		在宅で介護している介護者の労をねぎらうため、年1回支給する。 【実績】 ・要介護1・2 20,000円 63名 ・要介護3 40,000円 20名 ・要介護4 100,000円 10名 ・要介護5 150,000円 10名	健康福祉課 (福祉室)	健康福祉
		15 県支出金 ・介護慰労金支給事業 600,000 ○ 一般財源 3,960,000					
	継続	介護保険事業 特別会計繰出金 174,284,586円 (181,491千円)	28 繰出金 ・介護保険事業特別会計繰出金 174,284,586		介護保険事業特別会計への繰出金。 ・対前年度: +16,538,029円 (+10.5%)	健康福祉課 (福祉室)	健康福祉
		18 繰入金 ・介護保険事業特別会計繰入金 382,000 ○ 一般財源 173,902,586					

(款) 3 民生費

(項) 1 社会福祉費

(単位:円)

目	区分	事業名 決算額 (予算額)	歳出内訳 (節の区分ごと)		事業内容及び実績	課名 (室名)	分野	
			財源内訳 (款の区分ごと)					
6 障害者福祉費	継続	障害者自立支援事業 232,996,308 (252,441千円)	8 報償費		障害福祉サービス等が必要と認められた申請者に対し実施。 ・ 在宅や施設での生活を支援する介護給付費 ・ 就労や生活のための訓練を行う訓練等給付費 ・ より適切なサービスを受けるためのサービス利用計画を作成するサービス利用計画作成費 ・ 身体機能を補完又は代替する器具の作成、修理等を行う補装具費 ・ 障害による症状を軽減するための治療や手術を実施する自立支援医療費等を支給 【その他】 ・ 平成27年から29年度までの障害福祉サービスの必要見込み量やその確保策等を定めた第4期吉岡町障がい福祉計画を策定 ・ 障害福祉サービス費等の支払を委託している国保連合会との通信回線が高速化することに伴い配線工事を実施	健康福祉課 (健康づくり室)	健康福祉	
			・ 育成医療審査謝礼	9,720				
			11 需用費					14,061
			・ 消耗品費					27,000
			・ 印刷製本費					
			12 役務費					48,575
			・ 通信回線料					1,848
			・ 自立支援医療費支払手数料					349,810
			・ 障害福祉サービス費審査支払手数料					1,815
			・ 療養介護医療費支払手数料					993,600
			13 委託料					658,800
			・ 吉岡町障害福祉計画策定委託料					
			15 工事請負費					134,917,487
			・ 配線工事					74,800,526
			19 負担金、補助及び交付金					3,333,630
			・ 介護給付費					111,829
			・ 訓練等給付費					
			・ サービス利用計画作成費					120,900
			・ 地域相談支援給付費(地域定着支援)					8,358,308
			20 扶助費					1,220,004
			・ 障害福祉サービス利用給付金					9,200
			・ 障害者医療費					
			・ 補装具費					
・ 高額障害福祉サービス費等給付費								
23 償還金、利子及び割引料		8,019,195						
・ 返納金								
14 国庫支出金		114,474,494						
・ 障害者自立支援給付費国庫負担金		56,988						
・ 障害者自立支援給付費国庫負担金(過年度分)		4,430,000						
・ 障害者医療費国庫負担金								
15 県支出金		57,237,247						
・ 障害者自立支援給付費県負担金		28,494						
・ 障害者自立支援給付費県負担金(過年度)		2,215,000						
・ 障害者医療費県負担金		3,701,000						
・ 重度訪問介護等の利用促進支援事業県補助金		90,000						
・ 障害福祉サービス利用給付事業補助金								
○ 一般財源		50,763,085						

(款) 3 民生費

(項) 1 社会福祉費

(単位:円)

目	区分	事業名 決算額 (予算額)	歳出内訳 (節の区分ごと)		事業内容及び実績	課名 (室名)	分野
			財源内訳 (款の区分ごと)				
7 医療福祉費	継続	医療費無料化 事業 195,550,537 (205,966千円)	11 需用費 ・消耗品費 15,602 ・印刷製本費(事業用) 51,840 12 役務費 ・郵便料 9,946 13 委託料 ・保険者事務電算処理委託料 1,134,711 ・審査支払委託料 3,058,272 20 扶助費 ・医療費 191,280,166 15 県支出金 ・医療福祉費県補助金 93,732,691 20 諸収入 ・福祉医療費納入金 2,126,034 ○ 一般財源 99,691,812		子ども、重度心身障害者、母子・父子家庭の方の健康管理の向上に寄与するために、社会保険等で医療を受けた場合の自己負担分を公費で負担する。 【実施内容】 件数 66,657 件で 627 件増、医療費 191,280,166 円で 6,289,761 円減、人員平均 4,357 人で 95 人増でした。	健康福祉課 (保険室)	健康福祉
9 老人福祉センター費	継続	老人福祉センター 管理業務 17,760,000円 (17,760千円)	13 委託料 ・老人センター管理委託料 17,760,000 ○ 一般財源 17,760,000		老人福祉センターの管理を、社会福祉法人吉岡町社会福祉協議会に指定管理者として行わせることにより、効率的運営と住民福祉の向上を図る。	健康福祉課 (福祉室)	健康福祉
10 後期高齢者医療費	継続	後期高齢者医療 事業特別会計 繰出金 36,749,742 (36,930千円)	28 繰出金 ・後期高齢者医療特別会計事務費等繰出金 8,895,191 ・後期高齢者医療特別会計保険基盤安定繰出金 27,854,551 15 県支出金 ・後期高齢者医療保険基盤安定制度負担金 20,890,913 ○ 一般財源 15,858,829		後期高齢者医療事業特別会計への繰出金。 ・対前年度: +4,144,522円 (+12.7%)	健康福祉課 (保険室)	健康福祉

(款) 3 民生費

(項) 2 児童福祉費

(単位:円)

目	区分	事業名 決算額 (予算額)	歳出内訳 (節の区分ごと)		事業内容及び実績	課名 (室名)	分野
			財源内訳 (款の区分ごと)				
1 児童福祉 総務費	継続	子ども・子育て 支援事業計画 策定業務 4,038,800円 (4,092千円)	1 報酬 ・子ども・子育て会議委員報酬 96,800	13 委託料 ・子ども・子育て支援事業計画策定業務委託料 3,942,000	平成25年度に実施した町民ニーズ調査結果に基づき、5年間における子ども・子育て支援について計画を策定した。	健康福祉課 (福祉室)	健康福祉
			○ 一般財源 4,038,800				
2 児童手当 費	継続	児童手当 支給事業 406,575,000円 (407,500千円)	20 扶助費 ・児童手当 406,575,000	14 国庫支出金 ・児童手当国庫負担金 283,783,332	児童の年齢に応じて、以下の手当を支給する。 ・0～3歳未満:15,000円/月 ・3歳～小学生(第1・2子):10,000円/月 ・3歳～小学生(第3子以降):15,000円/月 ・中学生:10,000円/月 ・特例給付:5,000円/月 【実績】 延べ支給児童数 36,571人	健康福祉課 (福祉室)	健康福祉
			15 県支出金 ・児童手当県負担金 61,373,332	20 諸収入 ・児童手当返還金 45,000			
			○ 一般財源 61,373,336				
3 児童保育 費	継続	保育所運営委託 522,155,010円 (526,106千円)	13 委託料 ・保育所運営委託料 522,155,010	12 分担金及び負担金 ・保育運営費保護者負担金 (現年度分) 154,372,900 ・保育運営費保護者負担金 (過年度分) 624,000	保育に欠ける乳幼児を対象に、健全な心身の発達を目的として、町民の方が通う町内外の認可保育所に対して委託料を支払う。 【実績】 保育園数 30園 延べ児童数 8,444人	健康福祉課 (福祉室)	健康福祉
			14 国庫支出金 ・保育運営費 134,969,170	15 県支出金 ・保育運営費 67,484,585 ・3歳未満児保育料軽減事業 費補助金 7,590,000			
			○ 一般財源 157,114,355				

(款) 3 民生費

(項) 2 児童福祉費

(単位:円)

目	区分	事業名 決算額 (予算額)	歳出内訳 (節の区分ごと)	事業内容及び実績	課名 (室名)	分野	
			財源内訳 (款の区分ごと)				
3 児童保育費	継続	保育所補助事業 36,346,275円 (234,499千円)	19 負担金、補助及び交付金		通常の保育以外の事業を行っている保育所、最低基準以上に保育士を配置している保育所、施設整備を行う保育所に対し補助金を交付することで、児童福祉の向上に寄与する。	健康福祉課 (福祉室)	健康福祉
			・障害児保育費補助金	3,694,000			
			・一時預かり事業補助金	1,566,000			
			・延長保育費補助金	4,891,000			
			・保育充実促進費補助金	14,780,275			
			・私立保育所施設整備補助金	656,000			
			・保育士等処遇改善臨時特例事業補助金	10,759,000			
			12 分担金及び負担金				
			・一時保育料保護者負担金	870,000			
			・延長保育料保護者負担金	413,100			
14 国庫支出金							
・保育緊急確保事業補助金	8,319,000						
15 県支出金							
・保育充実促進費補助金	6,955,250						
・延長保育促進事業補助金	3,696,000						
・保育緊急確保事業補助金	1,594,000						
20 諸収入							
・保育充実促進費他市町村負担金	636,100						
○ 一般財源	13,862,825						

(款) 3 民生費

(項) 2 児童福祉費

(単位:円)

目	区分	事業名 決算額 (予算額)	歳出内訳 (節の区分ごと)		事業内容及び実績	課名 (室名)	分野
			財源内訳 (款の区分ごと)				
5 学童保育 事業費	継続	学童クラブ 管理業務 15,658,479円 (17,468千円)	13 委託料 ・中央学童クラブ管理運営業務委託料 2,868,939 ・学童クラブ指定管理委託料 9,911,540		吉岡町学童クラブの管理を社会福祉法人吉岡町社会福祉協議会に指定管理者等として行わせることにより、効率的運営と住民福祉の向上を図る。 なお、指定管理期間は平成26年度から平成28年度の3年間。 【実績】 延べ利用児童数 39,198人	健康福祉課 (福祉室)	健康福祉
		14 使用料及び賃借料 ・学童クラブ賃貸料 1,800,000 23 償還金、利子及び割引料 ・返納金 1,078,000					
			13 使用料及び手数料 ・中央学童クラブ保育料 533,500 15 県支出金 ・放課後児童健全育成事業県補助金 10,548,000 ○ 一般財源 4,576,979				
	継続	学童クラブ施設 改修等事業 16,345,567円 (17,960千円)	11 需用費 ・消耗品費(施設用) 98,381 ・学童クラブ施設修繕料 249,912 13 委託料 ・(仮称)明治第2学童クラブ改修工事監理委託料 626,400 15 工事請負費 ・学童クラブ改修工事 2,424,760 ・(仮称)明治第2学童クラブ改修工事 9,752,400 18 備品購入費 ・施設用備品 3,193,714		増加する学童利用希望者に対応するため、明治小南側の住宅を明治第2学童クラブとして改修工事を行った。 また、吉中北側の元民間学童クラブを借り受け、中央学童として、高学年受入れ対応として整備を行った。 ・明治第2学童クラブ 定員 15名 ・中央学童クラブ 定員 60名	健康福祉課 (福祉室)	健康福祉
		15 県支出金 ・放課後児童健全育成事業県補助金 4,666,000 ○ 一般財源 11,679,567					

(款) 4 衛生費

(項) 1 保健衛生費

(単位: 円)

目	区分	事業名 決算額 (予算額)	歳出内訳 (節の区分ごと)		事業内容及び実績	課名 (室名)	分野
			財源内訳 (款の区分ごと)				
1 保健衛生 総務費	継続	住宅用太陽光 発電システム設置 補助金 5,998,000 (6,000千円)	19 負担金、補助及び交付金 ・住宅用太陽光発電システム 5,998,000 設置整備事業補助金	○ 一般財源 5,998,000	住宅用太陽光発電システムを設置した町民(65件)に対し補助金を交付し、環境負荷の少ないクリーンエネルギーの普及促進を図りました。 交付金額は25,000円/kwとし、上限は100,000円(4kw)とする。	町民生活課 (生活環境室)	自然 環境
	継続	国民健康保険 事業特別会計 繰出金 111,872,813 (211,320千円)	28 繰出金 ・国民健康保険事業特別会計 111,872,813 繰出金	14 国庫支出金 ・国保基盤安定補助金 7,174,020 15 県支出金 ・国保基盤安定補助金 56,950,725 ○ 一般財源 47,748,068	国民健康保険事業特別会計への繰出金。 ・対前年度: +15,404,041円(+16.0%) 法定外繰入は行わなかった。	健康福祉課 (保険室)	健康 福祉
3 母子衛生 費	継続	妊婦健康診査 支援事業 20,791,080 (22,952千円)	13 委託料 ・妊婦健康診査委託料 20,429,980 19 負担金、補助及び交付金 ・妊婦健康診査補助金 361,100	○ 一般財源 20,791,080	全妊婦を対象に健康診査を実施し、母体や胎児の健康確保を図る。 妊娠期間中、1人が最大14回分(92,920円)の健診が可能 ・配布3,619枚、使用3,019枚	健康福祉課 (健康づくり室)	健康 福祉
4 健康増進 費	継続	よしおか健康No.1 プロジェクト事業 3,041,346 (3,295千円)	13 委託料 ・よしおか健康No.1プロジェ クト事業委託料 1,987,200 19 負担金、補助及び交付金 ・よしおか健康No.1プロジェ クト事業補助金 1,054,146	○ 一般財源 3,041,346	地域の健康づくり推進員が、よしおか健康No.1プロジェクトのリーダーとして地域をまとめ、地域を構成する一人ひとりがプロジェクトの一員となるよう啓蒙し、地域住民が丸となり住みよい町、健康なまちづくりを目指す。 有酸素運動や筋力トレーニング・食育推進等を実施するための支援を行う。 (健康No.1プロジェクト活動参加者 延14,293人)	健康福祉課 (健康づくり室)	健康 福祉

(款) 4 衛生費

(項) 1 保健衛生費

(単位:円)

目	区分	事業名 決算額 (予算額)	歳出内訳 (節の区分ごと)		事業内容及び実績	課名 (室名)	分野
			財源内訳 (款の区分ごと)				
4 健康増進費	継続	がん検診事業 26,232,024 (28,353千円)	7 賃金		がん検診を実施することで、疾病の早期発見・早期治療につなげる。受診率向上のため、受診希望調査を廃止し、胸部レントゲン検診とがん検診を同日に実施した。 ○受診者 (受診率) ・胃がん検診: 944名 (15.2%) ・大腸がん検診: 1,385名 (22.3%) ・胸部レントゲン検診: 1,721名 (27.7%) ・子宮頸がん検診: 1,000名 (30.1%) ・乳腺甲状腺がん検診: 839名 (30.3%) ・前立腺がん検診: 515名 (19.9%)	健康福祉課 (健康づくり室)	健康福祉
			・臨時賃金	199,200			
			8 報償費				
			・健康診査謝礼	279,620			
			12 役務費				
			・検診関係通知郵便料	1,635,729			
			13 委託料				
・健康診査等委託料	21,040,015						
・事務委託料	3,077,460						
14 国庫支出金		公共下水道エリア、農業集落排水エリア以外の地区において、合併浄化槽の設置及び単独浄化槽や汲み取り式から合併処理浄化槽への転換を促進するため、設置代金の一部を補助する。	上下水道課 (下水道室)	自然環境			
・がん検診推進事業費補助金	448,000						
20 諸収入							
・検診負担金	3,366,000	○ 一般財源	22,418,024				
○ 一般財源	22,418,024						
5 環境衛生費	継続	浄化槽設置整備事業 3,337,000 (3,337千円)	19 負担金、補助及び交付金		公共下水道エリア、農業集落排水エリア以外の地区において、合併浄化槽の設置及び単独浄化槽や汲み取り式から合併処理浄化槽への転換を促進するため、設置代金の一部を補助する。	上下水道課 (下水道室)	自然環境
			・浄化槽設置整備事業費補助金	3,337,000			
			14 国庫支出金				
			・浄化槽設置整備事業費交付金	406,000			
15 県支出金		○ 一般財源	2,264,000				
・浄化槽設置整備事業費交付金	667,000						
○ 一般財源	2,264,000						

(款) 4 衛生費

(項) 2 清掃費

(単位:円)

目	区分	事業名 決算額 (予算額)	歳出内訳 (節の区分ごと)		事業内容及び実績	課名 (室名)	分野
			財源内訳 (款の区分ごと)				
2 塵芥処理費	継続	資源ごみ回収事業 補助金 4,639,630 (4,782千円)	19 負担金、補助及び交付金	4,639,630	ごみの減量、資源の再利用及び地域コミュニティの育成を促進し、併せて廃棄物処理行政に対する町民意識の高揚を図ることを目的とし、資源ごみを回収した自治会等の営利を目的としない団体(45団体)に対して補助金を交付しました。	町民生活課 (生活環境室)	自然環境
			・資源ごみ回収事業補助金				
			○ 一般財源	4,639,630			

(款) 5 労働費

(項) 1 労働諸費

(単位:円)

目	区分	事業名 決算額 (予算額)	歳出内訳 (節の区分ごと)		事業内容及び実績	課名 (室名)	分野	
			財源内訳 (款の区分ごと)					
1 労働諸費	継続	勤労者住宅資金 利子補給事業 13,350,000 (13,350千円)	19 負担金、補助及び交付金	13,350,000	金融機関から資金を借り入れ、町内に専用住宅を新築した給与所得者に対し、対象の借入額のうち300万円を限度に1.5%を乗じた45,000円(年額)を、3年間、利子補給として支給するもの。	産業建設課 (産業振興室)	産業雇用	
			・勤労者住宅資金利子補給					13,350,000
				○ 一般財源	13,350,000			
		継続	勤労者生活資金 融資事業 5,000,000 (5,000千円)	21 貸付金	5,000,000	町内在住の勤労者に対し、該当する目的に必要な資金を100万円以内、期間5年間融資するもの。 このため、金融機関に資金を預託している。	産業建設課 (産業振興室)	産業雇用
			・勤労者生活資金融資預託金	5,000,000				
			20 諸収入	5,000,000				
			・勤労者生活資金融資預託金		5,000,000			

(款) 6 農林水産業費

(項) 1 農業費

(単位:円)

目	区分	事業名 決算額 (予算額)	歳出内訳 (節の区分ごと)		事業内容及び実績	課名 (室名)	分野
			財源内訳 (款の区分ごと)				
3 農業振興費	継続	青年就農給付金 給付事業 9,750,000 (9,750千円)	19 負担金、補助及び交付金	9,750,000	経営リスクを負っている新規就農者の経営が安定した軌道に乗るまでの間、最長5年間で1人年額150万円(夫婦の場合2人で225万円)を助成する。 平成26年度は継続者4名(うち夫婦2名)に対し事業を実施した。	産業建設課 (産業振興室)	産業雇用
			・青年就農給付金				
			15 県支出金	9,750,000			
			・青年就農給付金		9,750,000		

(款) 6 農林水産業費

(項) 1 農業費

(単位:円)

目	区分	事業名 決算額 (予算額)	歳出内訳 (節の区分ごと)		事業内容及び実績	課名 (室名)	分野
			財源内訳 (款の区分ごと)				
3 農業振興費	新規	被災者向け経営体 育成支援事業 24,872,296 (184,060千円)	19 負担金、補助及び交付金		平成26年2月の大雪でハウス等の農業用施設に被害を受けた農業者に対して、当該農業用施設の再建・撤去費用を助成するもの。 【実績】 ・申請者数：31件 ・支出済額：再建分 9,296,230円 撤去分 15,576,066円 ・翌年度繰越額：159,187,000円	産業建設課 (産業振興室)	産業 雇用
			・被災者向け経営体育成支援事業補助金	24,872,296			
			15 県支出金				
			・被災者向け経営体育成支援事業県支出金	21,037,346			
			○ 一般財源	3,834,950			
4 畜産振興費	継続	畜産振興 (悪臭対策)事業 400,000 (1,485千円)	19 負担金、補助及び交付金		畜産振興を凶るため、悪臭対策事業の薬剤購入に係る経費の一部を補助した。	産業建設課 (産業振興室)	産業 雇用
			・畜産環境対策事業補助金	400,000			
			○ 一般財源	400,000			
5 農地費	継続	小規模農村整備 事業 7,700,000 (7,700千円)	19 負担金、補助及び交付金		下野田地区において、延長533mの農業用水路の敷設替工事を群馬用水土地改良区が事業主体で整備した。	産業建設課 (用地管理室)	産業 雇用
			・小規模農村整備事業負担金	7,700,000			
				○ 一般財源	7,700,000		
	継続	群馬用水施設 緊急改築事業 12,898,552 (12,899千円)	19 負担金、補助及び交付金		群馬用水施設緊急改築事業の償還を実施した。	産業建設課 (用地管理室)	産業 雇用
・群馬用水施設緊急改築事業償還負担金			12,898,552				
			○ 一般財源	12,898,552			

(款) 6 農林水産業費

(項) 1 農業費

(単位:円)

目	区分	事業名 決算額 (予算額)	歳出内訳 (節の区分ごと)		事業内容及び実績	課名 (室名)	分野
			財源内訳 (款の区分ごと)				
6 地籍調査 費	継続	地籍調査事業 11,188,259 (11,388千円)	8 報償費		陣場Ⅲ地区の一筆ごとの土地について、その所有者・ 地番・地目、境界の確認及び地積(面積)に関する測量 を実施した。また、陣場Ⅱ地区の地籍簿と地籍図を作成 した。	産業建設課 (用地管理室)	安全 便利
			・地籍調査推進委員	101,500			
			9 旅費				
			・普通旅費	23,210			
			11 需用費				
			・消耗品費(事務用)	84,227			
			・消耗品費(現場用)	43,694			
			・食糧費	17,040			
			・印刷製本費	60,000			
			・材料費(現場用)	35,726			
			12 役務費				
			・郵送料	47,766			
			・傷害保険料	2,976			
			13 委託料				
			・地籍調査業務委託料	5,616,000			
			・復元測量業務委託料	1,036,800			
			・システム保守業務委託料	311,040			
・登記事項調査委託料	205,200						
14 使用料及び賃借料							
・事務支援システム借上料	652,680						
18 備品購入費							
・説明会用備品	275,400						
・維持管理システム	615,600						
・地籍図作成システム	2,030,400						
19 負担金、補助及び交付金							
・国土調査推進協議会会費	29,000						
15 県支出金							
・国土調査(地籍調査)事業 負担金	6,240,000						
○ 一般財源	4,948,259						

(款) 6 農林水産業費

(項) 1 農業費

(単位:円)

目	区分	事業名 決算額 (予算額)	歳出内訳 (節の区分ごと)		事業内容及び実績	課名 (室名)	分野
			財源内訳 (款の区分ごと)				
7 渇水対策 施設維持 管理費	継続	渇水対策施設 管理業務 30,228,010 (32,970千円)	11 需用費 ・消耗品費(事務用) 4,341 ・電気料 28,622,853 ・修繕料 48,600 13 委託料 ・電気設備保守点検委託料 399,600 ・電気工作物保安管理委託料 221,616 15 工事請負費 ・管路施設等修繕工事 648,000 25 積立金 ・渇水対策施設維持管理基金 283,000		小倉揚水機場の電気設備等の維持管理や、管路施設の 修繕を行った。	産業建設課 (用地管理室)	産業 雇用
			16 財産収入 ・渇水対策維持管理基金利子 284,010 18 繰入金 ・渇水対策施設維持管理基金 23,944,000 繰入金 20 諸収入 ・渇水対策施設管理費(水道 分) 6,000,000				
	新規	渇水対策管路 施設移設工事 1,782,000 (1,782千円)	13 委託料 ・(主)高崎渋川線バイパス 3期工区管路施設設計業務 委託 1,782,000 18 繰入金 ・渇水対策施設維持管理基金 繰入金 1,782,000		(主)高崎渋川線バイパスの3期工区事業に伴い、支 障となる渇水対策管路施設を移設するための設計業務を 実施した。	産業建設課 (用地管理室)	産業 雇用

(款) 6 農林水産業費

(項) 1 農業費

(単位:円)

目	区分	事業名 決算額 (予算額)	歳出内訳 (節の区分ごと)		事業内容及び実績	課名 (室名)	分野
			財源内訳 (款の区分ごと)				
8 農業集落 排水事業 費	継続	農業集落排水事業 特別会計繰出金 125,021,311 (132,812千円)	28 繰出金	125,021,311	3ヶ所の処理施設の有効な稼働及び資産循環施設(炭 化施設)の通年稼働を目指し維持管理を実施する。 整備地区内の意識向上を図り、農業集落排水整備地区 100%接続を推進する。 ・対前年度: +28,709,593円(+29.8%)	上下水道課 (下水道室)	自然 環境
			・農業集落排水事業特別会計 繰出金				

(款) 7 商工費

(項) 1 商工費

(単位:円)

目	区分	事業名 決算額 (予算額)	歳出内訳 (節の区分ごと)		事業内容及び実績	課名 (室名)	分野
			財源内訳 (款の区分ごと)				
1 商工総務 費	継続	緊急雇用創出基金 事業 23,338,744 (25,953千円)	13 委託料	23,338,744	地域の安定的な雇用の受け皿を創出するため、起業後 10年以内の町内民間企業等から地域に根ざした事業の 企画提案を募集し委託した。 事業所は、新規に失業者を雇用し研修等を行いながら、 継続雇用できるまでに人材育成を行った。	産業建設課 (産業振興室)	産業 雇用
			・緊急雇用基金事業委託料				
		継続	住宅リフォーム 促進事業 3,554,000 (5,000千円)	19 負担金、補助及び交付金	3,554,000	地域経済活性化対策の一環として、住宅関連産業を中 心とした地域経済の活性化を目的とするもの。 町民が居住する住宅について、町内の施工業者を利用 して住宅リフォーム工事を行った場合に、費用の一部を 助成。	産業建設課 (産業振興室)
		・住宅リフォーム促進事業補 助金	○ 一般財源	3,554,000			

(款) 7 商工費

(項) 1 商工費

(単位:円)

目	区分	事業名 決算額 (予算額)	歳出内訳 (節の区分ごと)		事業内容及び実績	課名 (室名)	分野
			財源内訳 (款の区分ごと)				
2 観光費	継続	よしおか再発見 ウォーク 71,750 (84千円)	8 報償費		第5次吉岡町総合計画シンボルプロジェクトの「よし おか再発見プロジェクト」の一環で、吉岡町の魅力を掘 り起こす事業。各種団体が町の魅力を紹介し、参加者が その魅力を外部へ情報発信していただくことが目的 第3回は春の桜をテーマに駒寄地区、第4回目は秋の 山郷をテーマに明治地区で実施	産業建設課 (産業振興室)	産業 雇用
			・記念品	31,200			
			11 需用費				
			・消耗品費	1,494			
			・食糧費	33,608			
12 役務費							
・保険料	5,448						
20 諸収入							
・よしおか再発見ウォーク参 加者負担金	17,200						
○ 一般財源	54,550						

(款) 7 商工費

(項) 1 商工費

(単位:円)

目	区分	事業名 決算額 (予算額)	歳出内訳 (節の区分ごと)		事業内容及び実績	課名 (室名)	分野
			財源内訳 (款の区分ごと)				
2 観光費	継続	観光PR事業 1,769,776 (2,159千円)	8 報償費		第5次吉岡町総合計画シンボルプロジェクトの「よしおか再発見プロジェクト」の一環として実施 ・道の駅に観光案内看板を設置 ・町の観光PRのため首都圏におけるPRイベントに参加(伊香保温泉等広域圏における連携強化) ・観光パンフレット等の印刷 ・物産館・商工会(おつきりこみ)などのイベント参加促進による特産品PR	産業建設課 (産業振興室)	産業 雇用
			・イベント謝礼	10,000			
			・記念品	38,360			
			9 旅費				
			・普通旅費	27,240			
			11 需用費				
			・消耗品費	139,690			
			・食糧費	22,580			
			・観光パンフレット	509,760			
			12 役務費				
・広告掲載料	145,800						
・クリーニング代	3,028						
15 工事請負費							
・観光案内板作成及び設置工事	810,000						
19 負担金、補助及び交付金							
・「シルクカントリーin富岡」事業交付金	63,318						
15 県支出金							
・千客万来支援事業費県補助金	370,000						
○ 一般財源		1,399,776					

(款) 8 土木費

(項) 2 道路橋梁費

(単位:円)

目	区分	事業名 決算額 (予算額)	歳出内訳 (節の区分ごと)		事業内容及び実績	課名 (室名)	分野		
			財源内訳 (款の区分ごと)						
1 道路橋梁 総務費	新規	大榛橋架け替え 実施設計負担金 2,842,400 (2,850千円)	19 負担金、補助及び交付金		榛東村が施工する、大榛橋※の架け替え実施設計業務 委託に対する負担金 ※ 大榛橋…榛東村道新保・大藪線と交差する午王頭川 に架設する橋梁	産業建設課 (用地管理室)	安全 便利		
			・大榛橋架け替え実施設計負担金 (榛東村施工)	2,842,400				○ 一般財源	2,842,400
3 道路新設 改良費	継続	町道 上野田・下野田線 道路改良工事 17,680,280 (17,756千円)	15 工事請負費		地域活性化・がんばる地域交付金事業 工事延長: L = 95m 道路幅員: W = 5m 用地買収面積: A = 294.83㎡	産業建設課 (都市建設室)	安全 便利		
			・町道改良工事 (補助)	8,488,800					
			17 公有財産購入費						
			・用地買収費 (単独)	2,427,491					
			22 補償、補填及び賠償金						
・町道改良工事外	5,364,699								
・電柱移転補償費	1,399,290								
14 国庫支出金									
・地域活性化・がんばる地域 交付金	8,011,000								
○ 一般財源	9,669,280								
町道猪子土手線 側溝補修工事 (第2工区) 6,858,000 (6,860千円)	継続		15 工事請負費		地域活性化・がんばる地域交付金事業 工事延長: L = 152.3m	産業建設課 (都市建設室)	安全 便利		
			・町道改良工事 (補助)	6,858,000					
			14 国庫支出金						
・地域活性化・がんばる地域 交付金	6,858,000								
町道三宮・駒寄線 道路改良工事 11,706,853 (15,010千円)	継続		15 工事請負費		工事延長: L = 137m 用地買収面積: A = 80.59㎡	産業建設課 (都市建設室)	安全 便利		
			・町道改良工事外 (単独)	10,249,200					
			17 公有財産購入費						
			・用地買収費 (単独)	502,317					
			22 補償、補填及び賠償金						
・電柱移転補償費	955,336								
○ 一般財源	11,706,853								

(款) 8 土木費

(項) 2 道路橋梁費

(単位: 円)

目	区分	事業名 決算額 (予算額)	歳出内訳 (節の区分ごと)		事業内容及び実績	課名 (室名)	分野
			財源内訳 (款の区分ごと)				
5 橋梁維持費	新規	橋梁長寿命化 計画に基づく 橋梁維持補修 10,497,600 (12,000 千円)	13 委託料 ・ 橋梁長寿命化修繕詳細設計 業務委託 (補助) 10,497,600		社会資本整備総合交付金事業 橋梁補修詳細設計: N = 7 橋	産業建設課 (都市建設室)	安全 便利
			14 国庫支出金 ・ 社会資本整備総合交付金 (橋梁長寿命化修繕事業) 5,445,000				
			○ 一般財源 5,052,600				

(款) 8 土木費

(項) 4 都市計画費

(単位:円)

目	区分	事業名 決算額 (予算額)	歳出内訳 (節の区分ごと)		事業内容及び実績	課名 (室名)	分野
			財源内訳 (款の区分ごと)				
2 都市施設費	継続	南下城山防災公園 整備事業 161,830,008 (161,950千円)	9 旅費 ・普通旅費 (南下城山防災公園)	14,400	用地買収面積: A = 7,690 m ² 建物、工作物、立竹木等の補償: 一式	産業建設課 (都市建設室)	安全 便利
			11 需用費 ・消耗品費 (南下城山防災公園)	396,851			
			13 委託料 ・不動産鑑定評価時点修正業務委託(南下城山防災公園)	54,000			
			・除草業務委託 (南下城山防災公園)	183,600			
			・用地買収地登記事務業務委託 (南下城山防災公園)	655,480			
			17 公有財産購入費 ・用地買収費 (南下城山防災公園)	66,333,977			
			22 補償、補填及び賠償金 ・補償費 (南下城山防災公園)	94,191,700			
			14 国庫支出金 ・南下城山防災公園事業補助金	80,604,000			
			○ 一般財源	81,226,008			
3 下水道費	継続	公共下水道事業 特別会計繰出金 190,963,229 (201,628千円)	28 繰出金 ・公共下水道特別会計繰出金	190,963,229	快適で衛生的な住居環境の確保と河川の汚濁防止を進めるために、生活排水の処理体制を進めている。 平成26年度においては、溝祭地区の整備を実施し、平成27年度から供用開始の予定である。 ・対前年度: +9,688,690円 (+5.3%)	上下水道課 (下水道室)	自然 環境
			○ 一般財源	190,963,229			

(款) 9 消防費

(項) 1 消防費

(単位:円)

目	区分	事業名 決算額 (予算額)	歳出内訳 (節の区分ごと)		事業内容及び実績	課名 (室名)	分野
			財源内訳 (款の区分ごと)				
1 非常勤消防費	継続	消防団事業 8,867,122 (9,148千円)	8 報償費		消防団の事業費として、団員の各種保障や車両の整備等です。平成26年度は消防団員の新生活動服や耐切創性手袋等を整備しました。	町民生活課 (生活環境室)	安全 便利
			・防火作品表彰	52,541			
			・団員表彰	41,000			
			9 旅費				
			・費用弁償	4,800			
			・普通旅費	3,600			
			11 需用費				
			・消耗品費	61,465			
			・燃料代	169,109			
			・食糧費	145,370			
			・車検整備代	565,468			
			・消防団装備品等修繕料	152,280			
			12 役務費				
			・自賠責保険料	17,820			
・防火防災訓練災害補償等共済	19,000						
・消防協力員保険料	68,640						
18 備品購入費							
・制服等補充用備品	3,892,544						
19 負担金、補助及び交付金							
・市町村総合事務組合消防団員補償報償負担金	2,858,485						
・消防団員福祉共済負担金	384,000						
・消防団員各事業に係る負担金	202,000						
・県消防協会費 渋川支部	138,800						
27 公課費							
・消防車重量税	90,200						
○ 一般財源	8,867,122						

(款) 9 消防費

(項) 1 消防費

(単位: 円)

目	区分	事業名 決算額 (予算額)	歳出内訳 (節の区分ごと)		事業内容及び実績	課名 (室名)	分野
			財源内訳 (款の区分ごと)				
1 非常勤消防費	継続	消防団運営費 12,299,500 (12,877千円)	1 報酬 ・非常勤職員報酬	6,774,500	町民の生命、財産を守るために日々活動する消防団員に対し、火災出動のほか、水利査察、機関員教養、秋季点検、歳末夜警、出初式、ポンプ操法競技会などの各種事業について委託料及び運営補助金を支払いました。 ○報酬 団長 295,000 円、副団長 221,000 円、分団長 147,000 円、副分団長 94,000 円、部長 82,000 円、班長 62,000 円、機関員 47,000 円、団員 39,000 円、ラップ長 147,000 円、副ラップ長 83,000 円、ラップ手 41,000 円	町民生活課 (生活環境室)	安全 便利
			13 委託料 ・消防団各事業委託料	2,685,000			
4 災害対策費	新規	携帯メール 配信システム 導入事業 1,198,800 (2,468千円)	19 負担金、補助及び交付金 ・消防団運営補助金	2,840,000	情報提供が義務付けられている特別警報などの気象情報のほか、Jアラート、地震速報などの緊急情報を住民に迅速に送信するための新システムを導入しました。 ※ 新システムはサーバー等を外部委託業者が管理するため、庁舎が被害を受けた場合でも情報提供が可能となるほか、情報の自動配信が可能となる。	町民生活課 (生活環境室)	安全 便利
			○ 一般財源	12,299,500			
			13 委託料 ・携帯メール配信システム初期導入業務委託料	480,600			
			14 使用料及び賃借料 ・携帯メール配信システム使用料	718,200			
			○ 一般財源	1,198,800			

(款) 10 教育費

(項) 2 小学校費

(単位: 円)

目	区分	事業名 決算額 (予算額)	歳出内訳 (節の区分ごと)		事業内容及び実績	課名 (室名)	分野
			財源内訳 (款の区分ごと)				
1 学校管理費	新規	小学校電算機器 更新事業 8,979,560 (9,765千円) ※リース総額 67,346,700円 (5年リース)	14 使用料及び賃借料 ・明小電算機器リース料	4,508,216	パソコン教室のOSがXPでサポートが切れセキュリティが脆弱になったため、パソコンを入れ替え、児童のコンピュータ学習環境の整備を図った。 また、校務支援ソフトを導入し、学校業務の効率化を推進した。	教育委員会事務局 (学校教育室)	教育 文化
			・駒小電算機器リース料	4,471,344			
			○ 一般財源	8,979,560			

(款) 10 教育費

(項) 2 小学校費

(単位: 円)

目	区分	事業名 決算額 (予算額)	歳出内訳 (節の区分ごと)		事業内容及び実績	課名 (室名)	分野	
			財源内訳 (款の区分ごと)					
2 教育振興費	継続	学校給食事業 特別会計繰出金 7,570,500 (7,761千円)	28 繰出金		学校給食事業特別会計への繰出金。児童1人当たり 5,500円(500円×11ヶ月)を補助した。 ・前年度: 児童1人当たり3,850円(350円×11ヶ月) ・対前年度: +2,380,350円(+45.9%)	教育委員会事務局 (給食センター)	教育文化	
			・明小学校給食事業特別会計繰出金	3,129,000				
			・駒小学校給食事業特別会計繰出金	4,441,500				
			○ 一般財源	7,570,500				

(款) 10 教育費

(項) 3 中学校費

(単位: 円)

目	区分	事業名 決算額 (予算額)	歳出内訳 (節の区分ごと)		事業内容及び実績	課名 (室名)	分野	
			財源内訳 (款の区分ごと)					
1 学校管理費	新規	中学校電算機器 更新事業 4,542,040 (7,366千円) ※リース総額 34,065,300円 (5年リース)	14 使用料及び賃借料		パソコン教室のOSがXPでサポートが切れセキュリティが脆弱になったため、パソコンを入れ替え、生徒のコンピュータ学習環境の整備を図った。 また、校務支援ソフトを導入し、学校業務の効率化を推進した。	教育委員会事務局 (学校教育室)	教育文化	
			・電算機器リース料	4,542,040				
			○ 一般財源	4,542,040				
2 教育振興費	継続	学校給食事業 特別会計繰出金 3,592,500 (3,713千円)	28 繰出金		学校給食事業特別会計への繰出金。生徒1人当たり 5,500円(500円×11ヶ月)を補助した。 ・前年度: 生徒1人当たり3,850円(350円×11ヶ月) ・対前年度: +1,067,250円(+42.3%)	教育委員会事務局 (給食センター)	教育文化	
			・学校給食事業特別会計繰出金	3,592,500				
			○ 一般財源	3,592,500				

(款) 10 教育費

(項) 4 社会教育費

(単位：円)

目	区分	事業名 決算額 (予算額)	歳出内訳 (節の区分ごと)		事業内容及び実績	課名 (室名)	分野	
			財源内訳 (款の区分ごと)					
1 社会教育 総務費	継続	吉岡町・大樹町 子ども交流事業 3,160,228 (3,163千円)	8 報償費			北海道大樹町で自然体験・社会体験・宿泊体験をすることにより、吉岡町と大樹町の青少年の交流の輪を広げることができた。地域社会で指導性を発揮できる青少年を育成することができた。参加者28名。	教育委員会事務局 (生涯学習室)	教育文化
			・講師謝礼 (吉岡町・大樹町子ども交流事業)	10,000				
			9 旅費					
			・普通旅費 (吉岡町・大樹町子ども交流事業)	639,480				
			11 需用費					
			・消耗品費 (吉岡町・大樹町子ども交流事業)	24,948				
			・食糧費 (吉岡町・大樹町子ども交流事業)	76,756				
			・印刷製本費 (吉岡町・大樹町子ども交流事業)	84,834				
			12 役務費					
			・保険料 (吉岡町・大樹町子ども交流事業)	27,200				
13 委託料								
・業務委託料 (吉岡町・大樹町子ども交流事業)	2,297,010							
18 繰入金								
・教育文化振興基金繰入金	1,500,000							
20 諸収入								
・吉岡町・大樹町子ども交流事業負担金	840,000							
○ 一般財源	820,228							

(款) 10 教育費

(項) 5 保健体育費

(単位: 円)

目	区分	事業名 決算額 (予算額)	歳出内訳 (節の区分ごと)		事業内容及び実績	課名 (室名)	分野
			財源内訳 (款の区分ごと)				
1 保健体育 総務費	継続	八幡山グラウンド 拡張基本設計業務 9,590,400 (9,591千円)	13 委託料 ・八幡山グラウンド拡張基本設 計業務委託料	9,590,400	学校部活動をはじめ、地域住民・スポーツ少年団・体 育協会などが気軽に利用できる多目的運動広場の拡張に 向けた基本設計の作成	教育委員会事務局 (生涯学習室)	教育 文化
			○ 一般財源	9,590,400			
	新規	町民グラウンド 屋外トイレ 改修事業 12,553,000 (14,300千円)	13 委託料 ・町民グラウンド屋外トイレ 改修工事設計業務委託	1,105,000	老朽化した町民グラウンドの屋外トイレについて、旧 トイレを解体し、新規にトイレを整備した。	教育委員会事務局 (生涯学習室)	教育 文化
			15 工事請負費 ・町民グラウンド屋外トイレ 改修工事	11,448,000			
			○ 一般財源	12,553,000			

(款) 10 教育費

(項) 6 給食センター費

(単位: 円)

目	区分	事業名 決算額 (予算額)	歳出内訳 (節の区分ごと)		事業内容及び実績	課名 (室名)	分野
			財源内訳 (款の区分ごと)				
1 給食セン ター費	新規	消毒保管庫 更新事業 17,388,000 (21,039千円)	18 備品購入費 ・消毒保管庫	17,388,000	児童・生徒数の増加にともなうクラス数の増加に対応 するため、大容量の省スペース型消毒保管庫に更新した。	教育委員会事務局 (給食センター)	教育 文化
			○ 一般財源	17,388,000			