

町の財政状況

令和3年度の予算の執行状況をお知らせします。

令和3年度下半期の財政状況として、一般会計・特別会計・水道事業会計・下水道事業会計それぞれの令和4年3月31日現在の予算の執行状況をお知らせします。

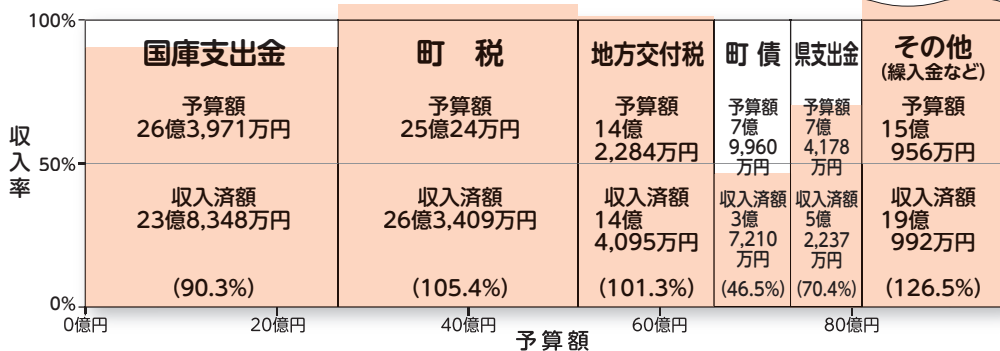
一般会計の予算総額は、84億4,900万円の当初予算でスタートし、12回の補正予算により、96億1,373万円となっています。

一般会計

予算額96億1,373万円

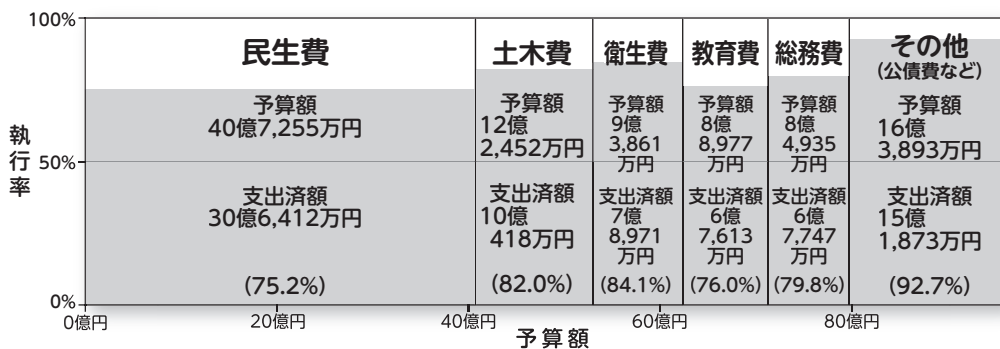
歳入

収入済額
92億6,291万円
(収入率：96.4%)



歳出

支出済額
77億3,034万円
(執行率：80.4%)



町税収入状況

予算額
25億24万円
収入済額
26億3,409万円
(収入率：105.4%)

町民1人当たり
11万9千円
1世帯当たり
30万5千円



主な補正予算内容

★新規事業

歳入

子育て世帯への臨時特別給付金給付事務費・事業費補助金★ 4億5,299万円
財政調整基金繰入金 △4億1,977万円
普通交付税 3億8,284万円
住民税非課税世帯等に対する臨時特別給付金給付事務費・事業費補助金★ 2億6,587万円
新型コロナウイルスワクチン接種体制確保事業費補助金 1億3,974万円
新型コロナウイルス感染症対策地方税減収補てん特別交付金 △1億2,169万円
固定資産税(現年課税分) 1億1,561万円
新型コロナウイルス感染症対応地方創生臨時交付金 1億1,310万円

歳出

子育て世帯への臨時特別給付金給付事業★ 4億6,803万円
住民税非課税世帯等に対する臨時特別給付金給付事業★ 2億6,587万円
新型コロナウイルスワクチン接種事業 2億6,172万円
元気応援券事業 7,576万円
吉中北校舎屋上防水改修事業★ 3,850万円
町道改良工事(単独) 3,500万円
低所得者の子育て世帯に対する子育て世帯生活支援特別給付金給付事業 3,181万円
小規模事業者等応援給付金事業 1,800万円

(上記の金額は、令和3年度第1回から第12回までの補正予算における累計金額となります。また、★印のものは、令和3年度下半期において新規に計上された予算となります。)

水道事業会計

収益的収入および支出 水道事業の営業活動による収入（水道料金・加入金など）と支出

	予算額	執行済額	執行率
収入	4億3,583万円	4億5,161万円	103.6%
支出	4億2,990万円	4億1,704万円	97.0%

資本的収入および支出 水道施設の拡張、整備などに使うお金と、その財源や借入金返済

	予算額	執行済額	執行率
収入	4億3,010万円	4億2,211万円	98.1%
支出	2億2,182万円	2億 198万円	91.1%

資産、負債および資本

資産	固定資産	負債	企業債	8億4,705万円
	36億3,810万円	負債	その他	11億9,738万円
流動資産	3億6,712万円	資本	自己資本金	11億1,595万円
		資本	その他	8億4,484万円

下水道事業会計

収益的収入および支出 下水道事業の営業活動による収入（下水道料金など）と支出

	予算額	執行済額	執行率
収入	5億 60万円	5億 458万円	100.8%
支出	4億8,929万円	4億5,309万円	92.6%

資本的収入および支出 下水道施設の拡張、整備などに使うお金と、その財源や借入金返済

	予算額	執行済額	執行率
収入	2億9,981万円	2億2,405万円	74.7%
支出	3億8,564万円	2億6,366万円	68.4%

資産、負債および資本

資産	固定資産	負債	企業債	22億5,131万円
	67億5,790万円	負債	その他	4,047万円
流動資産	2億1,796万円	資本	自己資本金	16億3,652万円
		資本	その他	30億4,756万円

特別会計

会計名	予算額	収入済額	収入率	支出済額	執行率
学校給食事業特別会計	1億2,323万円	1億1,332万円	92.0%	1億1,386万円	92.4%
国民健康保険事業特別会計	19億 389万円	17億3,478万円	91.1%	16億8,997万円	88.8%
住宅新築資金等貸付事業特別会計	422万円	380万円	90.1%	7万円	1.8%
介護保険事業特別会計	15億3,299万円	12億6,412万円	82.5%	13億1,983万円	86.1%
後期高齢者医療事業特別会計	2億1,560万円	1億5,739万円	73.0%	1億9,191万円	89.0%

※一般会計から特別会計への繰出しを出納整理期間（4～5月）に行うため、支出済額が収入済額を超えている会計があります。
 ※支出済額が収入済額を超えている各会計の不足額は、各会計間の資金流用などで対応しています。

町債（借入金）の状況

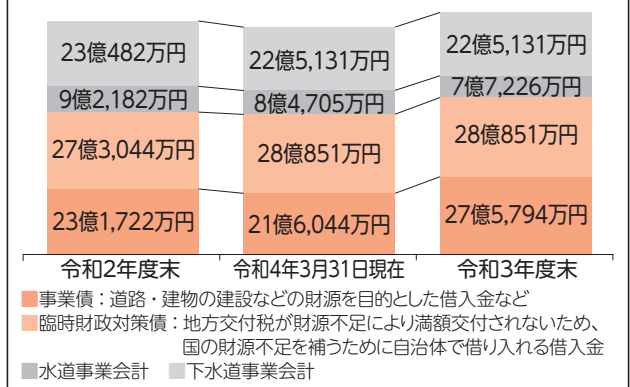
区分	令和4年3月31日現在の町債残高
一般会計	49億6,895万円
水道事業会計	8億4,705万円
下水道事業会計	22億5,131万円
合計	80億6,731万円

町民1人当たり:36万4千円(うち一般会計:22万4千円)

1世帯当たり:93万4千円(うち一般会計:57万5千円)

※人口:22,161人 世帯数:8,638世帯(令和4年3月31日現在)

町債の元金残高の推移(令和2年度予算ベース)



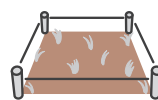
町有財産の状況

基金(積立金)残高:15億1,710万円

町民1人当たり:6万8千円 1世帯当たり:17万6千円

基金名	令和4年3月31日現在残高
財政調整基金 財源の調整のための積立金	11億3,461万円
減債基金 借入金返済のための積立金	3,242万円
その他 湯水対策施設維持管理基金、教育文化振興基金など、特定の用途のある基金(特別会計含む)	3億5,007万円

土地



200万9千㎡

建物



4万9千㎡

出資金



1億4,093万円