

町の財政状況

令和4年度の予算の執行状況をお知らせします。

令和4年度下半期の財政状況として、一般会計・特別会計・水道事業会計・下水道事業会計それぞれの令和5年3月31日現在の予算の執行状況をお知らせします。

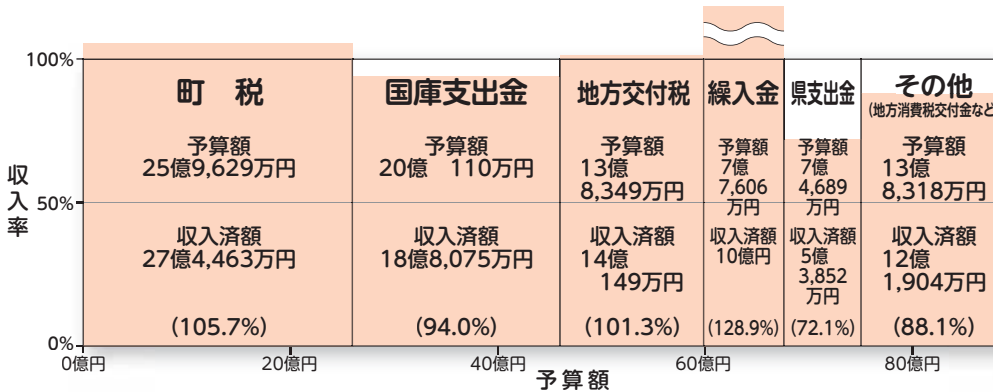
一般会計の予算総額は、80億9,600万円の当初予算でスタートし、8回の補正予算により、88億8,701万円となっています。

一般会計

予算額88億8,701万円

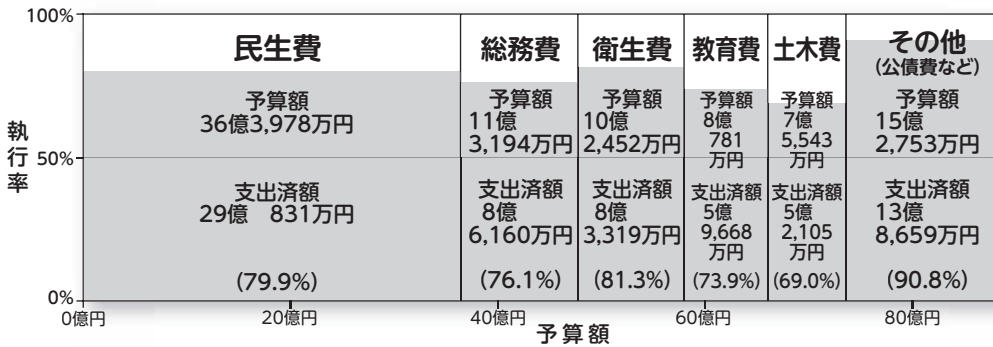
歳入

収入総額
87億8,443万円
(収入率：98.8%)



歳出

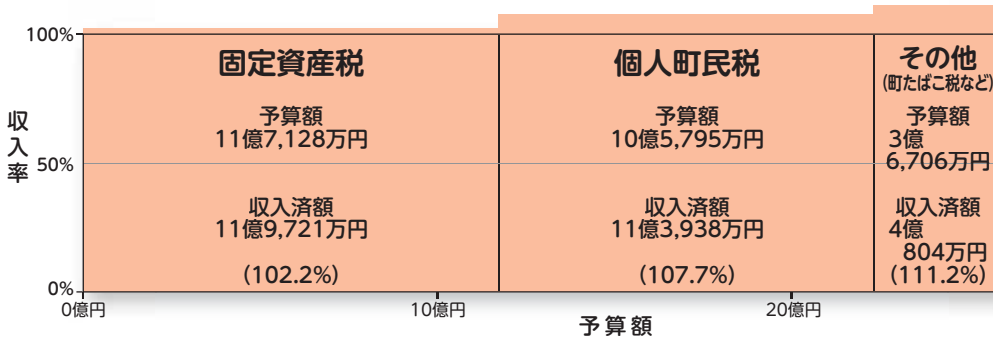
支出総額
71億742万円
(執行率：80.0%)



町税収入状況

予算額
25億9,629万円
収入済額
27億4,463万円
(収入率：105.7%)

町民1人当たり
12万3千円
1世帯当たり
31万2千円



主な補正予算内容

★新規事業

歳入

新型コロナウイルス感染症対応地方創生臨時交付金	2億3,315万円
繰越金	2億3,105万円
普通交付税	2億949万円
電力・ガス・食料品等価格高騰緊急支援給付金事業補助金★	8,008万円
地方消費税交付金	7,907万円
財政調整基金繰入金	△1億9,434万円
新型コロナウイルスワクチン接種体制確保事業補助金	△6,003万円
新型コロナウイルスワクチン接種対策費用国庫負担金	4,783万円

歳出

財政調整基金積立金	1億1,552万円
減債基金積立金	1億196万円
住民税非課税世帯等に対する価格高騰緊急支援給付金事業★	8,008万円
子育て世帯への臨時特別給付金給付事業(独自支援分)★	7,073万円
住民税非課税世帯等に対する臨時特別給付金給付事業(拡充分)	5,613万円
障害者自立支援費	4,902万円
交通安全対策事業	4,043万円
コミュニティセンター空調設備改修工事	3,223万円

(上記の金額は、令和4年度第1回から第8回までの補正予算における累計金額となります。また、★印のものは、令和4年度下半期において新規に計上された予算となります。)

水道事業会計

収益的収入および支出 水道事業の営業活動による収入（水道料金・加入金など）と支出

	予算額	執行済額	執行率
収入	4億2,745万円	4億4,104万円	103.2%
支出	4億2,806万円	4億1,206万円	96.3%

資本的収入および支出 水道施設の拡張、整備などに使うお金と、その財源や借入金返済

	予算額	執行済額	執行率
収入	3億7,807万円	3億 487万円	80.6%
支出	4億3,348万円	1億1,812万円	27.2%

資産、負債および資本

資産	固定資産	負債	企業債	9億2,048万円
	35億3,403万円	負債	その他	12億3,183万円
資産	流動資産	資本	自己資本金	11億4,595万円
	6億4,070万円	資本	その他	8億7,647万円

下水道事業会計

収益的収入および支出 下水道事業の営業活動による収入（下水道料金など）と支出

	予算額	執行済額	執行率
収入	4億9,468万円	4億9,549万円	100.2%
支出	4億6,288万円	4億4,229万円	95.6%

資本的収入および支出 下水道施設の拡張、整備などに使うお金と、その財源や借入金返済

	予算額	執行済額	執行率
収入	2億4,765万円	2億2,219万円	89.7%
支出	3億9,407万円	3億8,241万円	97.0%

資産、負債および資本

資産	固定資産	負債	企業債	21億2,783万円
	69億5,269万円	負債	その他	32億2,345万円
資産	流動資産	資本	自己資本金	16億3,652万円
	2億4,823万円	資本	その他	2億1,312万円

特別会計

会計名	予算額	収入済額	収入率	支出済額	執行率
学校給食事業特別会計	1億3,851万円	9,896万円	71.5%	1億1,237万円	81.1%
国民健康保険事業特別会計	20億 480万円	18億2,478万円	91.0%	17億5,364万円	87.5%
住宅新築資金等貸付事業特別会計	235万円	225万円	95.9%	9万円	3.8%
介護保険事業特別会計	14億6,949万円	12億7,561万円	86.8%	12億7,709万円	86.9%
後期高齢者医療事業特別会計	2億4,139万円	1億7,702万円	73.3%	2億1,314万円	88.3%

※一般会計から特別会計への繰出しを出納整理期間（4～5月）に行うため、支出済額が収入済額を超えている会計があります。
 ※支出済額が収入済額を超えている各会計の不足額は、各会計間の資金流用などで対応しています。

町債（借入金）の状況

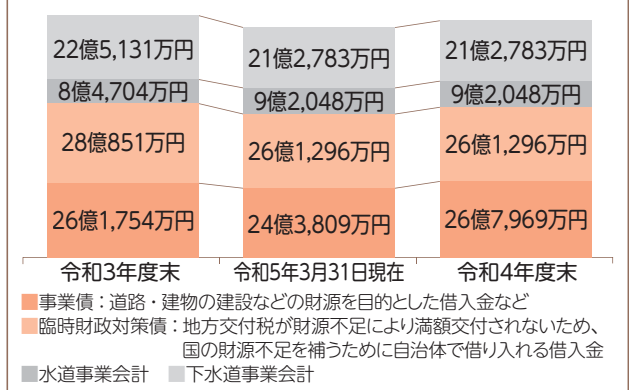
区分	令和5年3月31日現在の町債残高
一般会計	50億5,105万円
水道事業会計	9億2,048万円
下水道事業会計	21億2,783万円
合計	80億9,936万円

👤 町民1人当たり:36万2千円(うち一般会計:22万6千円)

👤 1世帯当たり:92万円 (うち一般会計:57万3千円)

※人口:22,388人 世帯数:8,808世帯(令和5年3月31日現在)

町債の元金残高の推移(令和4年度予算ベース)



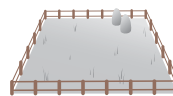
町有財産の状況

📁 **基金(積立金)残高:16億5,768万円**

👤 町民1人当たり:7万4千円 🏠 1世帯当たり:18万8千円

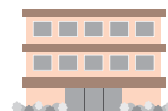
基金名	令和5年3月31日現在残高
財政調整基金 財源の調整のための積立金	11億5,277万円
減債基金 借入金返済のための積立金	1億3,438万円
その他 湯水対策施設維持管理基金、教育文化振興基金など、特定の用途のある基金(特別会計含む)	3億7,053万円

土地



200万8千㎡

建物



4万8千㎡

出資金



1億4,093万円