

令和7年度上半期の財政状況として、一般会計・特別会計・水道事業会計・下水道事業会計それぞれの令和7年9月30日現在の予算の執行状況をお知らせします。

一般会計の予算総額は、90億4,900万円の当初予算でスタートし、3回の補正予算により、95億6,141万円となっています。

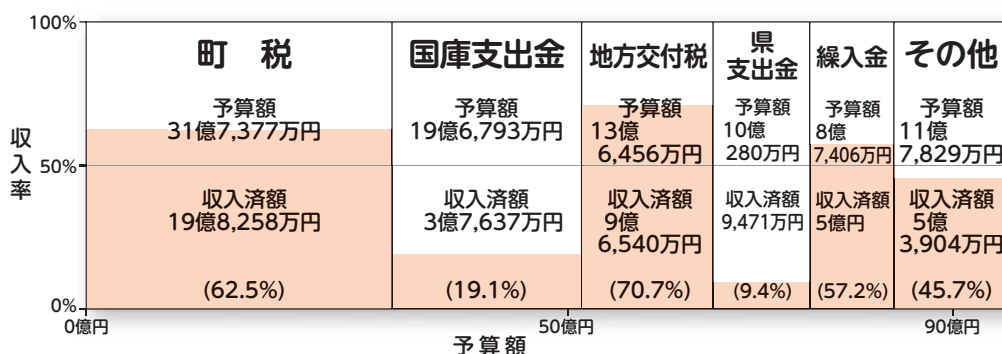
令和7年度 予算 執行状況報告

一般会計

予算額95億6,141万円

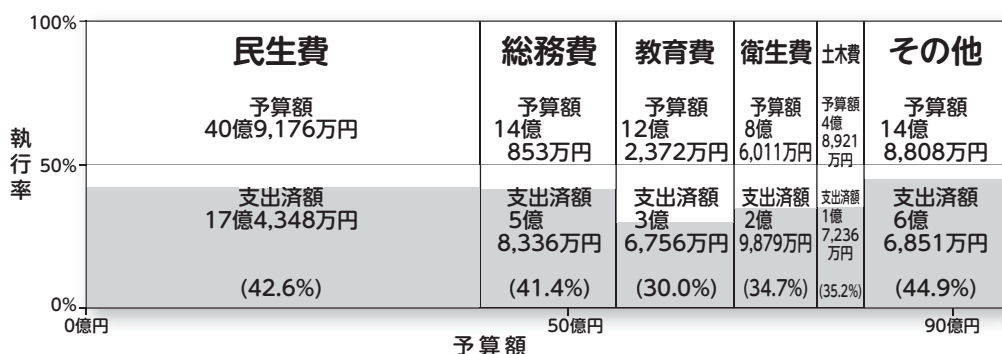
歳入

収入済額
44億5,810万円
(収入率：46.6%)



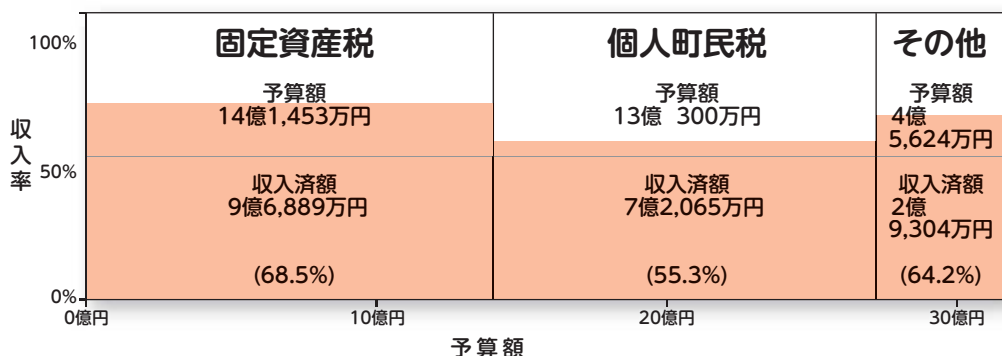
歳出

支出済額
38億3,406万円
(執行率：40.1%)



町税収入状況

予算額
31億7,377万円
収入済額
19億8,258万円
(収入率：62.5%)
町民1人当たり
87,000円
1世帯当たり
216,000円



特別会計

| 会計名 | 予算額 | 収入済額 | 収入率 | 支出済額 | 執行率 |
|---------------|------------|-----------|-------|-----------|-------|
| 学校給食事業特別会計 | 1億4,252万円 | 6,413万円 | 45.0% | 5,008万円 | 35.1% |
| 国民健康保険事業特別会計 | 19億5,558万円 | 6億8,826万円 | 35.2% | 6億6,690万円 | 34.1% |
| 介護保険事業特別会計 | 16億578万円 | 6億7,385万円 | 42.0% | 5億9,905万円 | 37.3% |
| 後期高齢者医療事業特別会計 | 2億9,854万円 | 1億682万円 | 35.8% | 2億2,334万円 | 74.8% |

※一般会計から特別会計への繰出しを納付整理期間(翌年4月～5月)に行うため、支出済額が収入済額を超えている会計があります。

※支出済額が収入済額を超えている各会計の不足額は、各会計間の資金流用などで対応しています。

水道事業会計

収益的収入および支出 水道事業の営業活動による収入（水道料金・加入金など）と支出

| | 予算額 | 執行済額 | 執行率 |
|----|-----------|-----------|-------|
| 収入 | 4億4,179万円 | 2億 295万円 | 45.9% |
| 支出 | 4億2,612万円 | 1億2,049万円 | 28.3% |

資本的収入および支出 水道施設の拡張、整備などにお金と、その財源や借入金返済

| | 予算額 | 執行済額 | 執行率 |
|----|----------|-----------|-------|
| 収入 | 8,030万円 | 0万円 | 0.0% |
| 支出 | 2億 602万円 | 1億5,416万円 | 74.8% |

資産、負債および資本

| | | | | |
|----|------------|----|-------|------------|
| 資産 | 固定資産 | 負債 | 企業債 | 8億2,237万円 |
| | 40億3,215万円 | 負債 | その他 | 14億2,407万円 |
| | 流動資産 | 資本 | 自己資本金 | 11億9,595万円 |
| | 4億3,709万円 | 資本 | その他 | 10億2,685万円 |

下水道事業会計

収益的収入および支出 下水道事業の営業活動による収入（下水道料金など）と支出

| | 予算額 | 執行済額 | 執行率 |
|----|-----------|----------|-------|
| 収入 | 4億8,516万円 | 2億 888万円 | 43.1% |
| 支出 | 4億7,399万円 | 7,652万円 | 16.1% |

資本的収入および支出 下水道施設の拡張、整備などにお金と、その財源や借入金返済

| | 予算額 | 執行済額 | 執行率 |
|----|-----------|----------|-------|
| 収入 | 2億7,030万円 | 1,701万円 | 6.3% |
| 支出 | 4億2,560万円 | 1億 222万円 | 24.0% |

資産、負債および資本

| | | | | |
|----|------------|----|-------|------------|
| 資産 | 固定資産 | 負債 | 企業債 | 18億9,975万円 |
| | 66億3,161万円 | 負債 | その他 | 31億2,817万円 |
| | 流動資産 | 資本 | 自己資本金 | 16億3,652万円 |
| | 2億7,040万円 | 資本 | その他 | 2億3,757万円 |

町債（借入金）の状況

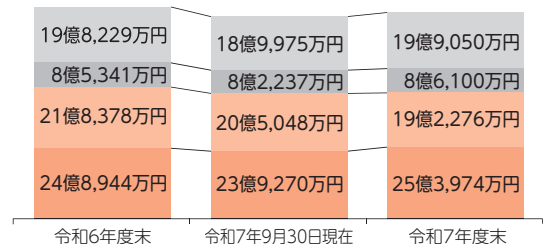
| 区 分 | 令和7年9月30日現在の町債残高 |
|---------|------------------|
| 一般会計 | 44億4,318万円 |
| 水道事業会計 | 8億2,237万円 |
| 下水道事業会計 | 18億9,975万円 |
| 合 計 | 71億6,530万円 |

町民1人当たり:315,000円(うち一般会計:195,000円)

1世帯当たり:779,000円(うち一般会計:483,000円)

※人口:22,761人 世帯数:9,199世帯(令和7年9月30日現在)

町債の元金残高の推移(令和7年度予算ベース)



■事業債:道路・建物の建設などの財源を目的とした借入金など
 ■財源対策のための地方債:特別法などで財源不足を補うために特別に認められている地方債で、「臨時財政対策債」などが含まれます。
 ■水道事業会計 ■下水道事業会計

町有財産の状況

基金(積立金)残高:18億6,468万円

町民1人当たり:82,000円 1世帯当たり:203,000円

| 基金名 | 令和7年9月30日現在残高 |
|--|---------------|
| 財政調整基金 財源の調整のための積立金 | 12億5,220万円 |
| 減債基金 借入金返済のための積立金 | 1億3,446万円 |
| その他 教育文化振興基金、地域福祉基金など、特定の用途のある基金(特別会計含む。) | 4億7,802万円 |

土地



202万㎡

建物



4万9千㎡

出資金



1億4,093万円