

令和6年度 一般会計当初予算 【総括】 目次

1. 歳入計上額の概要.....	1
(1) 款別計上額一覧表.....	1
(2) 財源別内訳.....	2
ア 一般財源、特定財源.....	2
イ 自主財源、依存財源.....	3
(3) 主な一般財源の状況.....	4
2. 歳出計上額の概要.....	7
(1) 款別計上額一覧表.....	7
(2) 性質別内訳.....	8
(3) 節別内訳.....	9
3. 会計別予算計上状況.....	10
(1) 会計別予算計上額一覧（水道事業会計及び下水道事業会計除く）.....	10
(2) 会計別一般会計繰入金の状況.....	10
4. 引上げ分の地方消費税交付金（社会保障財源化分）が充てられる社会保障4経費その他社会 保障施策に要する経費.....	11
5. 渋川広域組合負担金.....	12
(1) 負担割合等.....	12
(2) 市町村別負担金比較.....	13

吉岡町

1. 歳入計上額の概要

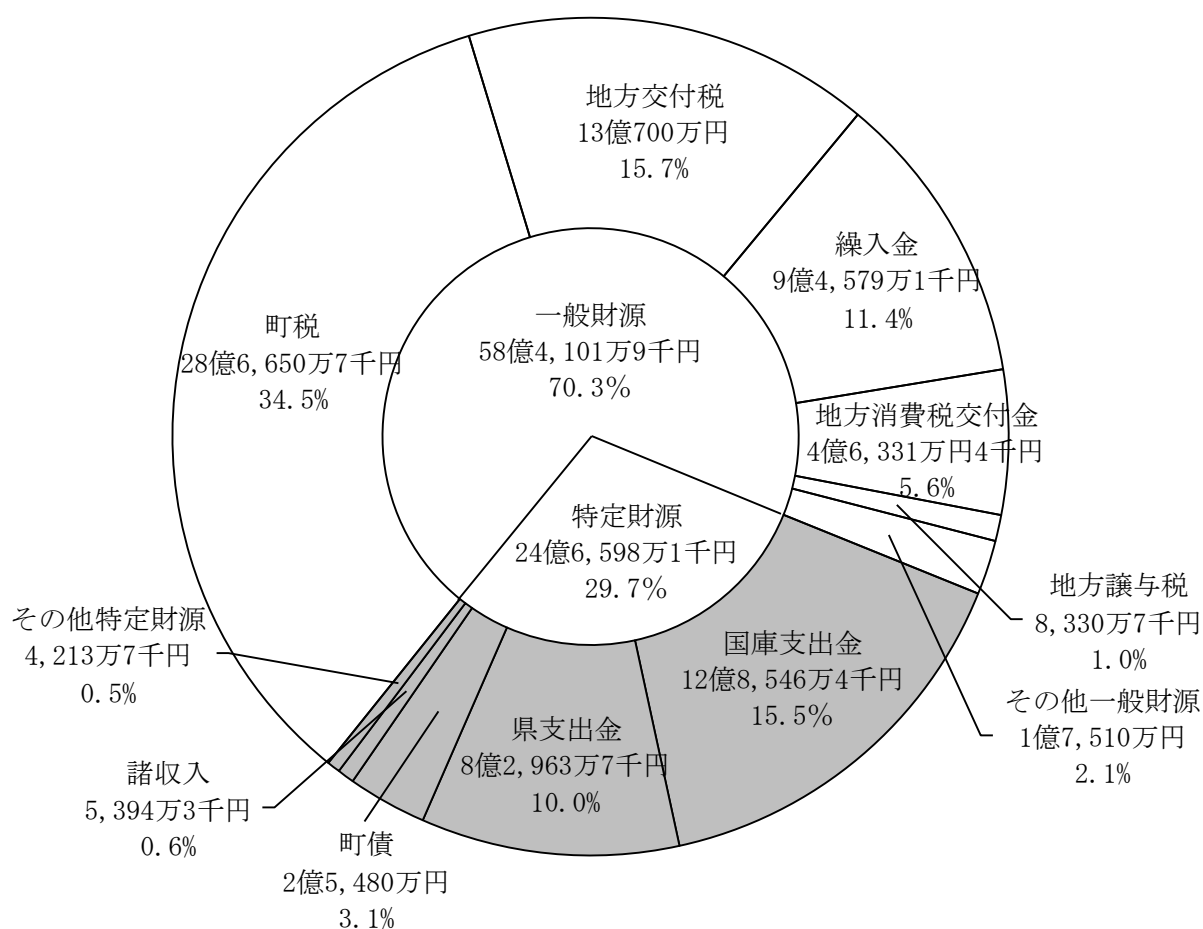
(1) 款別計上額一覧表

区分	6年度		5年度		増減額 (千円)	伸び率 (%)
	計上額 (千円)	構成比 (%)	計上額 (千円)	構成比 (%)		
1町税	2,866,507	34.5	2,667,045	34.3	199,462	7.5
2地方譲与税	83,307	1.0	81,287	1.1	2,020	2.5
3利子割交付金	776	0.0	1,317	0.0	△541	△41.1
4配当割交付金	13,689	0.2	17,144	0.2	△3,455	△20.2
5株式等譲渡所得割交付金	15,581	0.2	10,696	0.1	4,885	45.7
6法人事業税交付金	25,366	0.3	20,642	0.3	4,724	22.9
7地方消費税交付金	463,314	5.6	463,357	6.0	△43	0.0
8ゴルフ場利用税交付金	1,083	0.0	1,191	0.0	△108	△9.1
9環境性能割交付金	9,210	0.1	6,899	0.1	2,311	33.5
10地方特例交付金	41,044	0.5	35,000	0.4	6,044	17.3
11地方交付税	1,307,000	15.7	1,283,000	16.5	24,000	1.9
うち普通交付税	1,227,000	14.8	1,203,000	15.5	24,000	2.0
12交通安全対策特別交付金	3,330	0.0	3,723	0.0	△393	△10.6
13分担金及び負担金	1,402	0.0	2,829	0.0	△1,427	△50.4
14使用料及び手数料	27,577	0.3	27,533	0.4	44	0.2
15国庫支出金	1,285,464	15.5	1,204,673	15.5	80,791	6.7
16県支出金	834,037	10.1	762,862	9.8	71,175	9.3
17財産収入	16,421	0.2	15,200	0.2	1,221	8.0
18寄附金	20,150	0.2	20,100	0.3	50	0.2
19繰入金	958,468	11.6	898,350	11.5	60,118	6.7
うち財政調整基金	945,790	11.4	878,889	11.3	66,901	7.6
20繰越金	9,093	0.1	9,341	0.1	△248	△2.7
21諸収入	59,381	0.7	62,111	0.8	△2,730	△4.4
22町債	264,800	3.2	189,700	2.4	75,100	39.6
うち臨時財政対策債	10,000	0.1	55,000	0.7	△45,000	△81.8
歳入合計	8,307,000	100.0	7,784,000	100.0	523,000	6.7

(2) 財源別内訳

ア 一般財源、特定財源

区分	6年度		5年度		増減額 (千円)	伸び率 (%)
	計上額 (千円)	構成比 (%)	計上額 (千円)	構成比 (%)		
一般財源	5,841,019	70.3	5,579,194	71.7	261,825	4.7
特定財源	2,465,981	29.7	2,204,806	28.3	261,175	11.8
歳入合計	8,307,000	100.0	7,784,000	100.0	523,000	6.7



- 一般財源…町税、地方交付税などの使途が特定されていない財源

【その他一般財源の内訳】

地方特例交付金 (4,104万4千円、0.5%)、法人事業税交付金 (2,536万6千円、0.3%)、寄附金 (2,015万円、0.2%) など

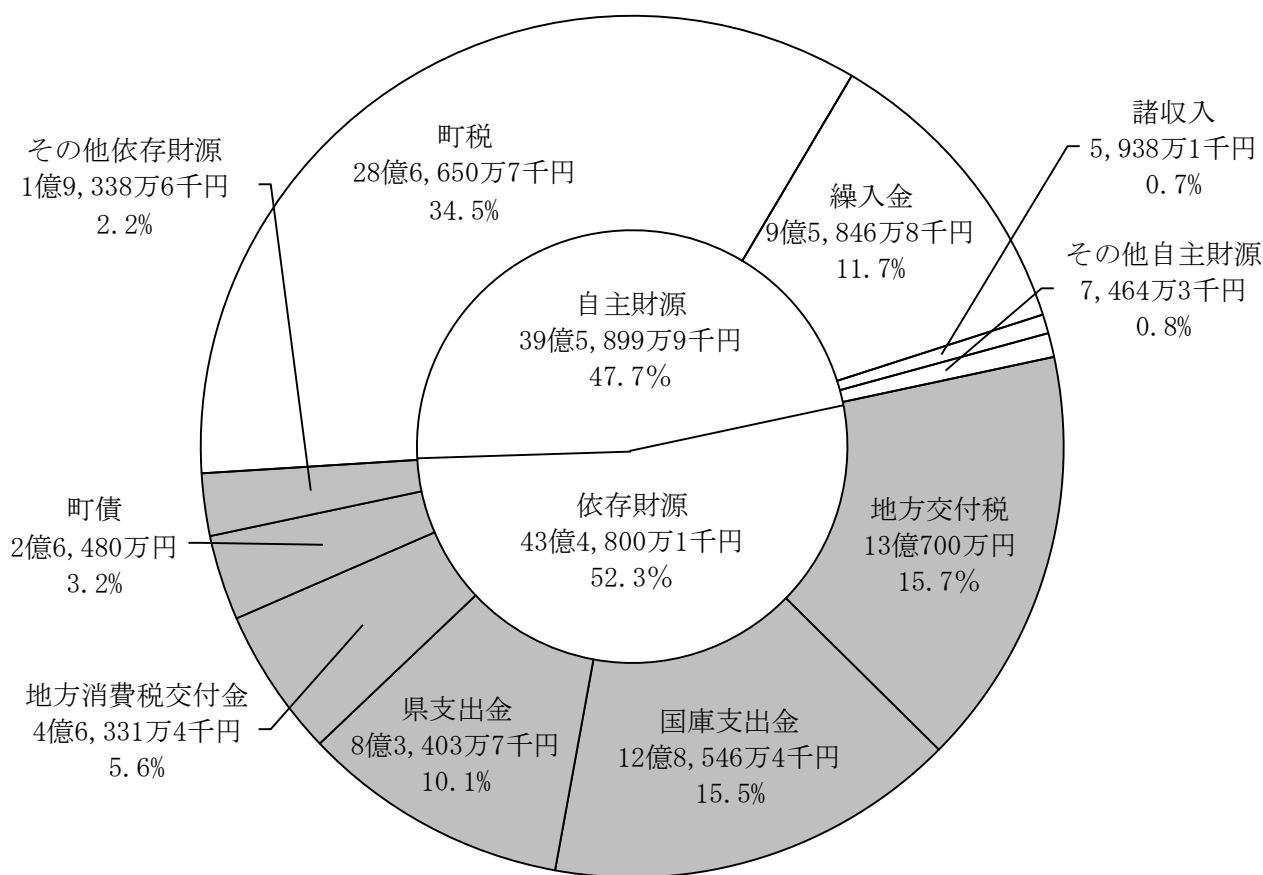
- 特定財源…国庫支出金、公共工事に係る町債などの使途が特定されている財源

【その他特定財源の内訳】

使用料及び手数料 (2,757万7千円、0.3%)、繰入金 (1,267万7千円、0.2%)、分担金及び負担金 (140万2千円、0.0%)、財産収入 (48万1千円、0.0%)

イ 自主財源、依存財源

区分	6年度		5年度		増減額 (千円)	伸び率 (%)
	計上額 (千円)	構成比 (%)	計上額 (千円)	構成比 (%)		
自主財源	3,958,999	47.7	3,702,509	47.6	256,490	6.9
依存財源	4,348,001	52.3	4,081,491	52.4	266,510	6.5
歳入合計	8,307,000	100.0	7,784,000	100.0	523,000	6.7



- 自主財源…町税、繰入金、諸収入など

【その他自主財源の内訳】

使用料及び手数料 (2,757万7千円、0.3%)、寄附金 (2,015万円、0.2%)、財産収入 (1,642万1千円、0.2%)、繰越金 (909万3千円、0.1%) など

- 依存財源…地方交付税、国県支出金、各種交付金、地方譲与税、町債など

【その他依存財源の内訳】

地方譲与税 (8,330万7千円、1.0%)、地方特例交付金 (4,104万4千円、0.5%)、法人事業税交付金 (2,536万6千円、0.3%)、株式等譲渡所得割交付金 (1,558万1千円、0.2%)、配当割交付金 (1,368万9千円、0.2%) など

(3) 主な一般財源の状況

款	項	目	6年度 (千円)	5年度 (千円)	増減額 (千円)	伸び率 (%)	主な増減内容及び特徴
1.	町税		2,866,507	2,667,045	199,462	7.5	
	1.	町民税	1,308,761	1,233,963	74,798	6.1	
		1. 個人	1,162,229	1,113,659	48,570	4.4	・納税義務者数の増などを勘案
		2. 法人	146,532	120,304	26,228	21.8	・法人均等割分の増などを勘案
	2.	固定資産税	1,287,516	1,189,564	97,952	8.2	
		1. 固定資産税	1,286,306	1,188,306	98,000	8.2	・住宅新築に伴う土地・家屋分の増、商業施設における償却分の増などを勘案
		2. 国有資産等所在市町村交付金	1,210	1,258	△48	△3.8	・県推計値による
	3.	軽自動車税	84,921	84,016	905	1.1	
		1. 環境性能割	5,000	6,500	△1,500	△23.1	・実績などを勘案
		2. 種別割	79,921	77,516	2,405	3.1	・課税台数の増などを勘案
	4.	町たばこ税	177,809	153,002	24,807	16.2	
		1. 町たばこ税	177,809	153,002	24,807	16.2	・売上げ本数の増を勘案
	5.	入湯税	7,500	6,500	1,000	15.4	
		1. 入湯税	7,500	6,500	1,000	15.4	・実績などを勘案
2.	地方譲与税		83,307	81,287	2,020	2.5	
	1.	地方揮発油譲与税	18,203	19,379	△1,176	△6.1	
		1. 地方揮発油譲与税	18,203	19,379	△1,176	△6.1	・総務省の地方税収見込み、令和5年度の交付状況などを勘案

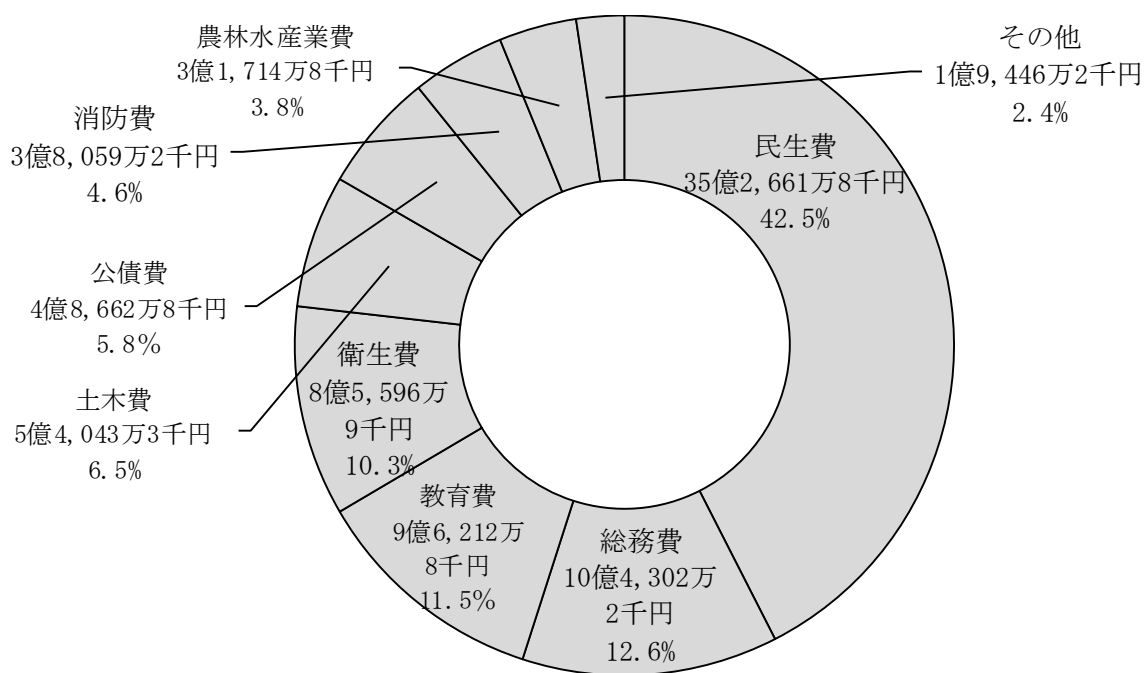
款	項	目	6年度 (千円)	5年度 (千円)	増減額 (千円)	伸び率 (%)	主な増減内容及び特徴
	2.	自動車重量譲与税	61,565	59,024	2,541	4.3	
		1. 自動車重量譲与税	61,565	59,024	2,541	4.3	・総務省の地方税収見込み、令和5年度の交付状況などを勘案
	3.	森林環境譲与税	3,539	2,884	655	22.7	
		1. 森林環境譲与税	3,539	2,884	655	22.7	・県推計値による
3.		利子割交付金	776	1,317	△541	△41.1	
	1.	利子割交付金	776	1,317	△541	△41.1	
		1. 利子割交付金	776	1,317	△541	△41.1	・総務省の地方税収見込み、令和5年度の交付状況などを勘案
4.		配当割交付金	13,689	17,144	△3,455	△20.2	
	1.	配当割交付金	13,689	17,144	△3,455	△20.2	
		1. 配当割交付金	13,689	17,144	△3,455	△20.2	・総務省の地方税収見込み、令和5年度の交付状況などを勘案
5.		株式等譲渡所得割交付金	15,581	10,696	4,885	45.7	
	1.	株式等譲渡所得割交付金	15,581	10,696	4,885	45.7	
		1. 株式等譲渡所得割交付金	15,581	10,696	4,885	45.7	・総務省の地方税収見込み、令和5年度の交付状況などを勘案
6.		法人事業税交付金	25,366	20,642	4,724	22.9	
	1.	法人事業税交付金	25,366	20,642	4,724	22.9	
		1. 法人事業税交付金	25,366	20,642	4,724	22.9	・総務省の地方税収見込み、令和5年度の交付状況などを勘案

款	項	目	6年度 (千円)	5年度 (千円)	増減額 (千円)	伸び率 (%)	主な増減内容及び特徴
7.		地方消費税交付金	463,314	463,357	△43	0.0	
	1.	地方消費税交付金	463,314	463,357	△43	0.0	
		1. 地方消費税交付金	463,314	463,357	△43	0.0	・総務省の地方税収見込み、令和5年度の交付状況などを勘案
8.		ゴルフ場利用税交付金	1,083	1,191	△108	△9.1	
	1.	ゴルフ場利用税交付金	1,083	1,191	△108	△9.1	
		1. ゴルフ場利用税交付金	1,083	1,191	△108	△9.1	・総務省の地方税収見込み、令和5年度の交付状況などを勘案
9.		環境性能割交付金	9,210	6,899	2,311	33.5	
	1.	環境性能割交付金	9,210	6,899	2,311	33.5	
		1. 環境性能割交付金	9,210	6,899	2,311	33.5	・総務省の地方税収見込み、令和5年度の交付状況などを勘案
10.		地方特例交付金	41,044	35,000	6,044	17.3	
	1.	地方特例交付金	41,044	35,000	6,044	17.3	
		1. 地方特例交付金	41,044	35,000	6,044	17.3	・決算実績などを勘案
11.		地方交付税	1,307,000	1,283,000	24,000	1.9	
	1.	地方交付税	1,307,000	1,283,000	24,000	1.9	
		1. 地方交付税	1,307,000	1,283,000	24,000	1.9	・地方財政対策の増減率などを勘案
12.		交通安全対策特別交付金	3,330	3,723	△393	△10.6	
	1.	交通安全対策特別交付金	3,330	3,723	△393	△10.6	
		1. 交通安全対策特別交付金	3,330	3,723	△393	△10.6	・令和4年度実績などを勘案

2. 歳出計上額の概要

(1) 款別計上額一覧表

款	6年度		5年度		増減額 (千円)	伸び率 (%)
	計上額 (千円)	構成比 (%)	計上額 (千円)	構成比 (%)		
1議会費	97,236	1.2	93,623	1.2	3,613	3.9
2総務費	1,043,022	12.6	966,094	12.4	76,928	8.0
3民生費	3,526,618	42.5	3,220,900	41.4	305,718	9.5
4衛生費	855,969	10.3	859,786	11.1	△3,817	△0.4
5労働費	8,051	0.1	9,949	0.1	△1,898	△19.1
6農林水産業費	317,148	3.8	334,948	4.3	△17,800	△5.3
7商工費	79,475	1.0	92,909	1.2	△13,434	△14.5
8土木費	540,433	6.5	484,286	6.2	56,147	11.6
9消防費	380,592	4.6	374,145	4.8	6,447	1.7
10教育費	962,128	11.5	870,012	11.2	92,116	10.6
11災害復旧費	10	0.0	10	0.0	0	0.0
12公債費	486,628	5.8	468,243	6.0	18,385	3.9
13諸支出金	2	0.0	2	0.0	0	0.0
14予備費	9,688	0.1	9,093	0.1	595	6.5
歳出合計	8,307,000	100.0	7,784,000	100.0	523,000	6.7

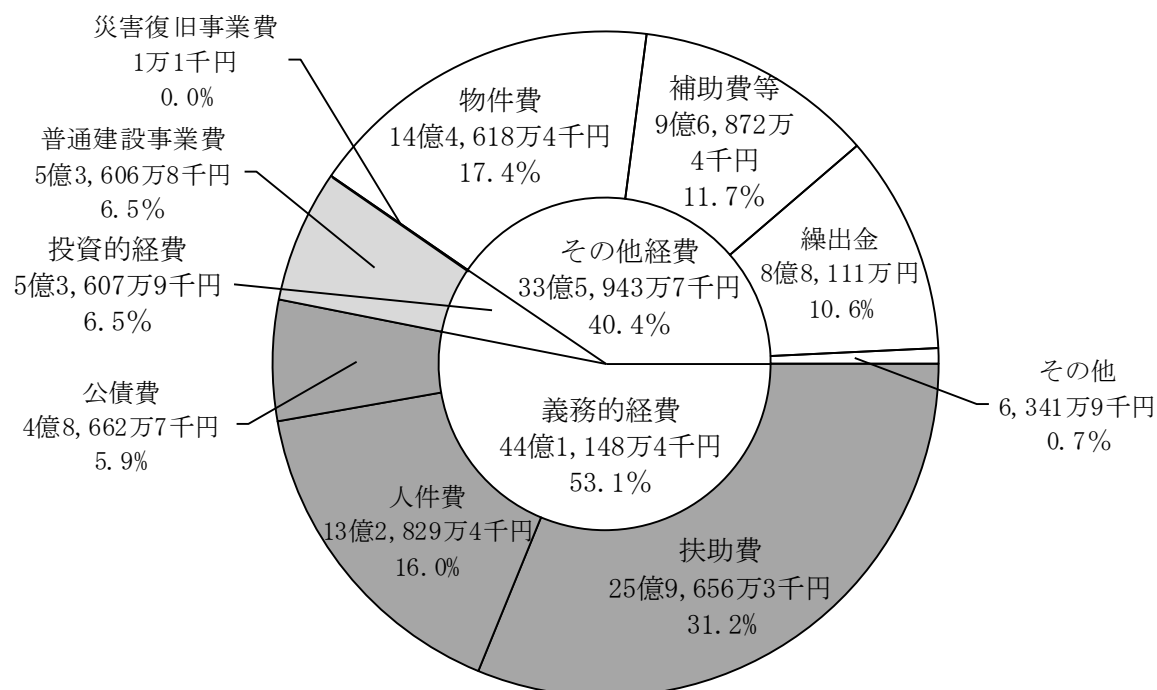


【その他の内訳】

議会費 (9,723万6千円、1.2%)、商工費 (7,947万5千円、1.0%)、予備費 (968万8千円、0.1%)、労働費 (805万1千円、0.1%) など

(2) 性質別内訳

区分	6年度		5年度		増減額 (千円)	伸び率 (%)
	計上額 (千円)	構成比 (%)	計上額 (千円)	構成比 (%)		
義務的経費	4,411,484	53.1	4,114,735	52.9	296,749	7.2
人件費	1,328,294	16.0	1,263,902	16.3	64,392	5.1
扶助費	2,596,563	31.2	2,382,591	30.6	213,972	9.0
公債費	486,627	5.9	468,242	6.0	18,385	3.9
投資的経費	536,079	6.5	345,652	4.4	190,427	55.1
普通建設事業費	536,068	6.5	345,641	4.4	190,427	55.1
災害復旧事業費	11	0.0	11	0.0	0	0.0
その他経費	3,359,437	40.4	3,323,613	42.7	35,824	1.1
物件費	1,446,184	17.4	1,420,327	18.3	25,857	1.8
維持補修費	25,232	0.3	24,419	0.3	813	3.3
補助費等	968,724	11.7	943,201	12.1	25,523	2.7
積立金	8,399	0.1	7,615	0.1	784	10.3
投資及び出資金	20,000	0.2	30,000	0.4	△10,000	△33.3
貸付金	100	0.0	100	0.0	0	0.0
繰出金	881,110	10.6	888,858	11.4	△7,748	△0.9
予備費	9,688	0.1	9,093	0.1	595	6.5
歳出合計	8,307,000	100.0	7,784,000	100.0	523,000	6.7



【その他の内訳】

維持補修費 (2,523万2千円、0.3%)、投資及び出資金 (2,000万円、0.2%)、予備費 (968万8千円、0.1%)、積立金 (839万9千円、0.1%) など

(3) 節別内訳

区分	6年度		5年度		増減額 (千円)	伸び率 (%)
	計上額 (千円)	構成比 (%)	計上額 (千円)	構成比 (%)		
1報酬	241,872	2.9	213,036	2.7	28,836	13.5
2給料	510,236	6.1	492,460	6.3	17,776	3.6
3職員手当等	362,980	4.4	328,038	4.2	34,942	10.7
4共済費	204,432	2.5	187,570	2.4	16,862	9.0
7報償費	29,526	0.4	26,723	0.3	2,803	10.5
8旅費	9,860	0.1	8,552	0.1	1,308	15.3
9交際費	1,050	0.0	1,050	0.0	0	0.0
10需用費	221,220	2.7	229,038	3.0	△7,818	△3.4
11役務費	53,232	0.6	52,864	0.7	368	0.7
12委託料	1,881,903	22.6	1,778,002	22.9	103,901	5.8
13使用料及び賃借料	234,399	2.8	226,667	2.9	7,732	3.4
14工事請負費	331,683	4.0	260,227	3.4	71,456	27.5
15原材料費	4,924	0.1	5,348	0.1	△424	△7.9
16公有財産購入費	80,083	1.0	10,001	0.1	70,082	700.7
17備品購入費	41,032	0.5	29,969	0.4	11,063	36.9
18負担金、補助及び交付金	2,068,189	24.9	1,964,842	25.2	103,347	5.3
19扶助費	760,335	9.2	724,479	9.3	35,856	4.9
20貸付金	100	0.0	100	0.0	0	0.0
21補償、補填及び賠償金	30,202	0.4	2	0.0	30,200	1,510,000.0
22償還金、利子及び割引料	501,490	6.0	480,747	6.2	20,743	4.3
24積立金	8,400	0.1	7,616	0.1	784	10.3
26公課費	675	0.0	918	0.0	△243	△26.5
27繰出金	719,489	8.6	746,658	9.6	△27,169	△3.6
予備費	9,688	0.1	9,093	0.1	595	6.5
歳出合計	8,307,000	100.0	7,784,000	100.0	523,000	6.7

3. 会計別予算計上状況

(1) 会計別予算計上額一覧（水道事業会計及び下水道事業会計除く）

区分	6年度		5年度		増減額 (千円)	伸び率 (%)
	計上額 (千円)	構成比 (%)	計上額 (千円)	構成比 (%)		
一般会計	8,307,000	68.1	7,784,000	67.1	523,000	6.7
特別会計	3,893,916	31.9	3,822,336	32.9	71,580	1.9
学校給食事業	140,656	1.2	138,877	1.2	1,779	1.3
国民健康保険事業	1,948,369	16.0	1,939,578	16.7	8,791	0.5
介護保険事業	1,524,504	12.4	1,499,247	12.9	25,257	1.7
後期高齢者医療事業	280,387	2.3	244,634	2.1	35,753	14.6
合計	12,200,916	100.0	11,606,336	100.0	594,580	5.1

(2) 会計別一般会計繰入金の状況

区分	6年度 計上額 (千円)	5年度 計上額 (千円)	増減額	伸び率
特別会計	465,685	461,120	4,565	1.0
学校給食事業	45,927	42,397	3,530	8.3
国民健康保険事業	122,932	130,817	△7,885	△6.0
介護保険事業	232,577	229,656	2,921	1.3
後期高齢者医療事業	64,249	58,250	5,999	10.3
水道事業会計	20,000	30,000	△10,000	△33.3
下水道事業会計	233,800	255,532	△21,732	△8.5
合計	719,485	746,652	△27,167	△3.6

4. 引上げ分の地方消費税交付金（社会保障財源化分）が充てられる社会保障4経費その他社会保障施策に要する経費

（歳入）

・地方消費税交付金（社会保障財源化分） 252,506千円

（歳出）

・社会保障4経費その他社会保障施策に要する経費 3,703,815千円

【社会保障4経費その他社会保障施策に要する経費】

（単位：千円）

区 分	経 費	財 源 内 訳					
		特 定 財 源			一 般 財 源		
		国 県 支出金	地方債	その他	引上げ分の 地方消費税 (社会保障 財源化分)	その他	
社会 福祉	児童福祉	1,790,483	1,214,016	0	702	81,733	494,032
	母子福祉	72,049	24,413	0	0	6,762	40,874
	高齢者福祉	59,070	309	0	663	8,247	49,851
	障害者福祉	628,309	444,649	0	12,619	24,281	146,760
	その他総合福祉	44,889	4,329	0	35	5,753	34,772
	小 計	2,594,800	1,687,716	0	14,019	126,776	766,289
社会 保険	国民健康保険	151,654	72,867	0	0	11,184	67,603
	介護保険	257,888	11,655	0	0	34,955	211,278
	後期高齢者医療保険	252,879	43,109	0	0	29,779	179,991
	小 計	662,421	127,631	0	0	75,918	458,872
保健 衛生	医療施策	198,302	91,280	0	1,987	14,911	90,124
	予防対策	99,869	629	0	0	14,088	85,152
	健康増進対策	148,423	1,771	0	43	20,812	125,797
	小 計	446,594	93,680	0	2,030	49,811	301,073
合 計	3,703,815	1,909,027	0	16,049	252,505	1,526,234	

5. 渋川広域組合負担金

(1) 負担割合等

区分	広域負担金合計				負担割合									負担割の種別
					吉岡町			渋川市			榛東村			
	6年度 (千円)	5年度 (千円)	増減額 (千円)	伸び率 (%)	6年度 (%)	5年度 (%)	増減 (%)	6年度 (%)	5年度 (%)	増減 (%)	6年度 (%)	5年度 (%)	増減 (%)	
一般経費	159,268	159,960	△692	△0.4	20.522	20.522	0.000	65.394	65.394	0.000	14.084	14.084	0.000	人口
救急医療	36,118	36,273	△155	△0.4	20.522	20.522	0.000	65.394	65.394	0.000	14.084	14.084	0.000	人口
夜間急患	28,237	28,214	23	0.1	19.625	17.521	2.104	68.339	72.828	△4.489	12.036	9.651	2.385	利用者
火葬運営	69,704	80,497	△10,793	△13.4	14.893	14.042	0.851	73.970	75.602	△1.632	11.137	10.356	0.781	利用者
ごみ運営	738,540	678,391	60,149	8.9	20.020	19.840	0.180	65.738	65.950	△0.212	14.242	14.210	0.032	搬入量
ごみ周辺	8,000	8,000	0	0.0	20.020	19.840	0.180	65.738	65.950	△0.212	14.242	14.210	0.032	搬入量
し尿運営	232,198	220,397	11,801	5.4	20.885	21.317	△0.432	67.643	66.082	1.561	11.472	12.601	△1.129	搬入量
職訓運営	1,530	2,493	△963	△38.6	20.522	20.522	0.000	65.394	65.394	0.000	14.084	14.084	0.000	人口
消防救急	1,477,156	1,481,985	△4,829	△0.3	20.051	19.936	0.115	63.928	63.988	△0.060	16.021	16.076	△0.055	需要額 ^{※1}
体育運営	318	2,181	△1,863	△85.4	20.522	20.522	0.000	65.394	65.394	0.000	14.084	14.084	0.000	人口
火葬公債	524	0	524	皆増	20.522	20.522	0.000	65.394	65.394	0.000	14.084	14.084	0.000	人口 ^{※2}
ごみ公債	154,066	153,834	232	0.2	20.522	20.522	0.000	65.394	65.394	0.000	14.084	14.084	0.000	人口 ^{※2}
し尿公債	4,127	4,127	0	0.0	20.522	20.522	0.000	65.394	65.394	0.000	14.084	14.084	0.000	人口 ^{※2}
消防公債	172,675	158,763	13,912	8.8	20.522	20.522	0.000	65.394	65.394	0.000	14.084	14.084	0.000	人口 ^{※2}
合計	3,082,461	3,015,115	67,346	2.2	19.647	19.506	0.141	65.827	65.899	△0.072	14.526	14.595	△0.069	

※1 経費から高速道路救急業務実施分として前年度に算定された特別交付税の総額を控除した額に負担割合を乗じ、これにより得た額に当該特別交付税額を加算する。

※2 関係市町村の当該年度の普通交付税に組合事業分としての事業費補正がある場合は、経費から事業費補正の総額を控除した額に負担割合を乗じ、これにより得た額に関係市町村の事業費補正の額を加算する。

(2) 市町村別負担金比較

区分	吉岡町				渋川市				榛東村			
	6年度 (千円)	5年度 (千円)	増減額 (千円)	伸び率 (%)	6年度 (千円)	5年度 (千円)	増減額 (千円)	伸び率 (%)	6年度 (千円)	5年度 (千円)	増減額 (千円)	伸び率 (%)
一般経費	32,687	32,828	△141	△0.4	104,150	104,603	△453	△0.4	22,431	22,529	△98	△0.4
救急医療	7,412	7,444	△32	△0.4	23,619	23,720	△101	△0.4	5,087	5,109	△22	△0.4
夜間急患	5,541	4,943	598	12.1	19,297	20,548	△1,251	△6.1	3,399	2,723	676	24.8
火葬運営	10,380	11,303	△923	△8.2	51,561	60,858	△9,297	△15.3	7,763	8,336	△573	△6.9
ごみ運営	147,856	134,593	13,263	9.9	485,501	447,399	38,102	8.5	105,183	96,399	8,784	9.1
ごみ周辺	1,602	1,587	15	0.9	5,259	5,276	△17	△0.3	1,139	1,137	2	0.2
し尿運営	48,494	46,982	1,512	3.2	157,066	145,643	11,423	7.8	26,638	27,772	△1,134	△4.1
職訓運営	314	512	△198	△38.7	1,001	1,630	△629	△38.6	215	351	△136	△38.7
消防救急	298,562	297,868	694	0.2	938,874	942,756	△3,882	△0.4	239,720	241,361	△1,641	△0.7
体育運営	65	448	△383	△85.5	208	1,426	△1,218	△85.4	45	307	△262	△85.3
火葬公債	107	0	107	皆増	343	0	343	皆増	74	0	74	皆増
ごみ公債	16,527	16,428	99	0.6	126,197	126,133	64	0.1	11,342	11,273	69	0.6
し尿公債	593	593	0	0.0	3,127	3,127	0	0.0	407	407	0	0.0
消防公債	35,438	32,583	2,855	8.8	112,917	103,820	9,097	8.8	24,320	22,360	1,960	8.8
合計	605,578	588,112	17,466	3.0	2,029,120	1,986,939	42,181	2.1	447,763	440,064	7,699	1.7