

令和 7 年度

一 般 会 計 当 初 予 算

【総 括】

目 次

1. 歳入計上額の概要.....	1
(1) 款別計上額一覧表.....	1
(2) 財源別内訳.....	2
ア 一般財源、特定財源.....	2
イ 自主財源、依存財源.....	3
(3) 主な一般財源の状況.....	4
2. 歳出計上額の概要.....	7
(1) 款別計上額一覧表.....	7
(2) 性質別内訳.....	8
(3) 節別内訳.....	9
3. 会計別予算計上状況.....	10
(1) 会計別予算計上額一覧（水道事業会計及び下水道事業会計除く）.....	10
(2) 会計別一般会計繰入金の状況.....	10
4. 引上げ分の地方消費税交付金（社会保障財源化分）が充てられる社会保障 4 経費その他社 会保障施策に要する経費.....	11
5. 渋川広域組合負担金.....	12
(1) 負担割合等.....	12
(2) 市町村別負担金比較.....	13

吉 岡 町

1. 歳入計上額の概要

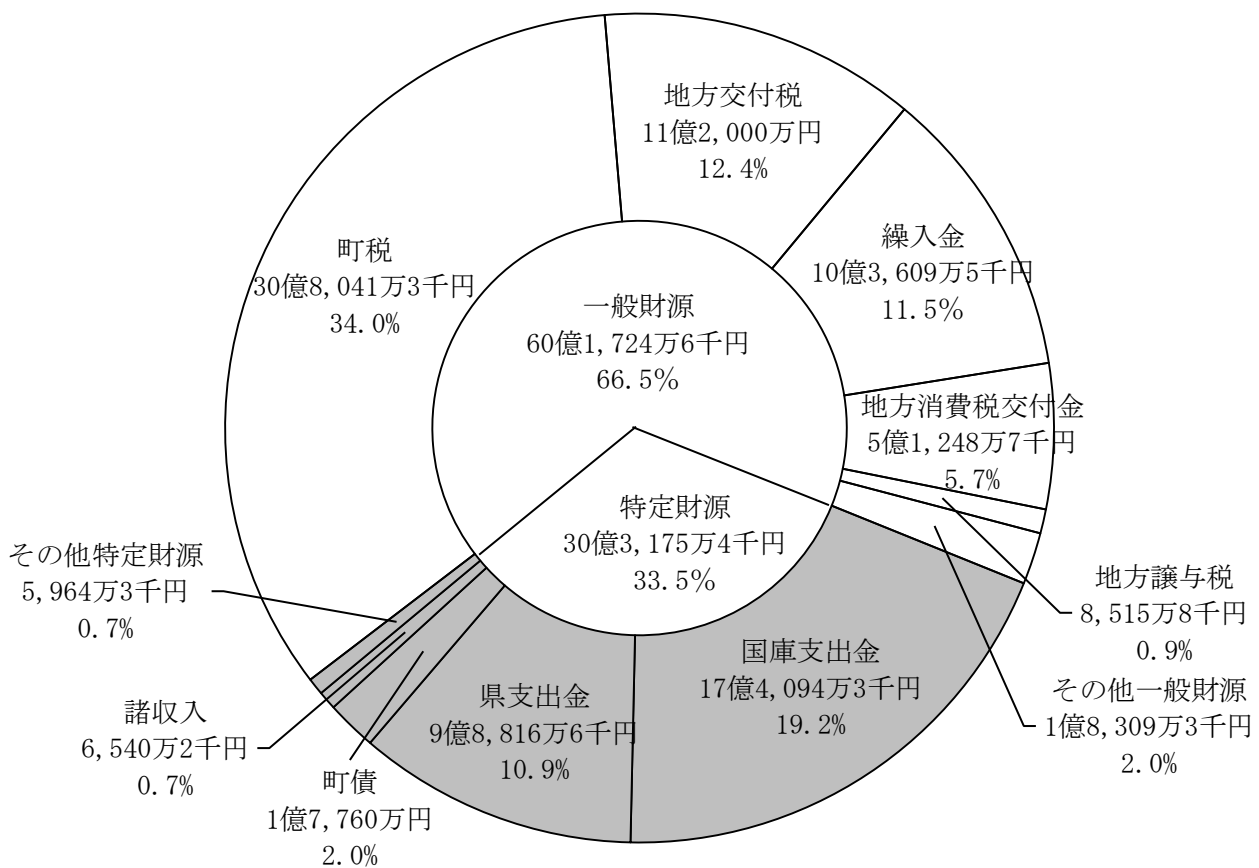
(1) 款別計上額一覧表

区分	7年度		6年度		増減額 (千円)	伸び率 (%)
	計上額 (千円)	構成比 (%)	計上額 (千円)	構成比 (%)		
1町税	3,080,413	34.0	2,866,507	34.5	213,906	7.5
2地方譲与税	85,158	0.9	83,307	1.0	1,851	2.2
3利子割交付金	779	0.0	776	0.0	3	0.4
4配当割交付金	16,781	0.2	13,689	0.2	3,092	22.6
5株式等譲渡所得割交付金	16,667	0.2	15,581	0.2	1,086	7.0
6法人事業税交付金	35,387	0.4	25,366	0.3	10,021	39.5
7地方消費税交付金	512,487	5.7	463,314	5.6	49,173	10.6
8ゴルフ場利用税交付金	1,026	0.0	1,083	0.0	△57	△5.3
9環境性能割交付金	12,513	0.1	9,210	0.1	3,303	35.9
10地方特例交付金	43,039	0.5	41,044	0.5	1,995	4.9
11地方交付税	1,120,000	12.4	1,307,000	15.7	△187,000	△14.3
うち普通交付税	1,040,000	11.6	1,227,000	14.8	△187,000	△15.2
12交通安全対策特別交付金	3,194	0.0	3,330	0.0	△136	△4.1
13分担金及び負担金	3,166	0.0	1,402	0.0	1,764	125.8
14使用料及び手数料	50,467	0.6	27,577	0.3	22,890	83.0
15国庫支出金	1,740,943	19.2	1,285,464	15.5	455,479	35.4
16県支出金	992,583	11.0	834,037	10.1	158,546	19.0
17財産収入	15,513	0.2	16,421	0.2	△908	△5.5
18寄附金	20,150	0.2	20,150	0.2	0	0.0
19繰入金	1,040,957	11.5	958,468	11.6	82,489	8.6
うち財政調整基金	1,036,094	11.4	945,790	11.4	90,304	9.5
20繰越金	9,371	0.1	9,093	0.1	278	3.1
21諸収入	70,806	0.8	59,381	0.7	11,425	19.2
22町債	177,600	2.0	264,800	3.2	△87,200	△32.9
うち臨時財政対策債	0	0.0	10,000	0.1	△10,000	皆減
歳入合計	9,049,000	100.0	8,307,000	100.0	742,000	8.9

(2) 財源別内訳

ア 一般財源、特定財源

区分	7 年度		6 年度		増減額 (千円)	伸び率 (%)
	計上額 (千円)	構成比 (%)	計上額 (千円)	構成比 (%)		
一般財源	6,017,246	66.5	5,841,019	70.3	176,227	3.0
特定財源	3,031,754	33.5	2,465,981	29.7	565,773	22.9
歳入合計	9,049,000	100.0	8,307,000	100.0	742,000	8.9



- 一般財源…町税、地方交付税などの使途が特定されていない財源

【その他一般財源の内訳】

地方特例交付金 (4,303 万 9 千円、0.5%)、法人事業税交付金 (3,538 万 7 千円、0.4%)、寄附金 (2,015 万円、0.2%) など

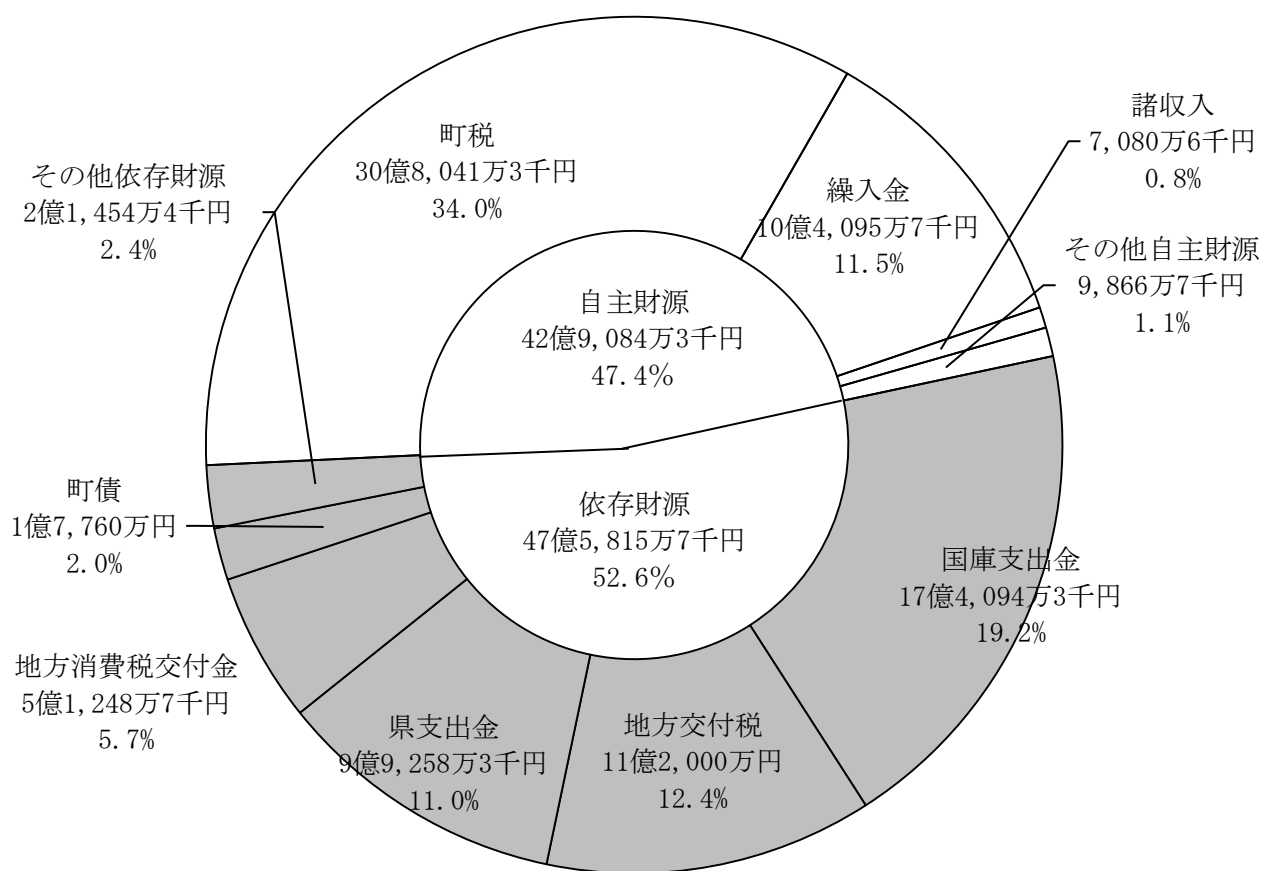
- 特定財源…国庫支出金、公共工事に係る町債などの使途が特定されている財源

【その他特定財源の内訳】

使用料及び手数料 (5,046 万 7 千円、0.6%)、繰入金 (486 万 2 千円、0.1%)、分担金及び負担金 (316 万 6 千円、0.0%)、財産収入 (114 万 8 千円、0.0%)

イ 自主財源、依存財源

区分	7 年度		6 年度		増減額 (千円)	伸び率 (%)
	計上額 (千円)	構成比 (%)	計上額 (千円)	構成比 (%)		
自主財源	4,290,843	47.4	3,958,999	47.7	331,844	8.4
依存財源	4,758,157	52.6	4,348,001	52.3	410,156	9.4
歳入合計	9,049,000	100.0	8,307,000	100.0	742,000	8.9



○ 自主財源…町税、繰入金、諸収入など

【その他自主財源の内訳】

使用料及び手数料 (5,046 万 7 千円、0.6%)、寄附金 (2,015 万円、0.2%)、財産収入 (1,551 万 3 千円、0.2%)、繰越金 (937 万 1 千円、0.1%) など

○ 依存財源…地方交付税、国県支出金、各種交付金、地方譲与税、町債など

【その他依存財源の内訳】

地方譲与税 (8,515 万 8 千円、0.9%)、地方特例交付金 (4,303 万 9 千円、0.5%)、法人事業税交付金 (3,538 万 7 千円、0.4%)、株式等譲渡所得割交付金 (1,666 万 7 千円、0.2%)、配当割交付金 (1,251 万 3 千円、0.1%) など

(3) 主な一般財源の状況

款	項	目	7年度 (千円)	6年度 (千円)	増減額 (千円)	伸び率 (%)	主な増減内容及び特徴
4 / 13	1.	町税	3,080,413	2,866,507	213,906	7.5	
	1.	町民税	1,387,697	1,308,761	78,936	6.0	
		1. 個人	1,219,885	1,162,229	57,656	5.0	・納税義務者数の増などを勘案
		2. 法人	167,812	146,532	21,280	14.5	・法人均等割分の増などを勘案
	2.	固定資産税	1,414,529	1,287,516	127,013	9.9	
		1. 固定資産税	1,413,376	1,286,306	127,070	9.9	・住宅新築に伴う土地・家屋分の増、商業施設における償却分の増などを勘案
		2. 国有資産等所在市町村交付金	1,153	1,210	△57	△4.7	・県推計値による
	3.	軽自動車税	90,637	84,921	5,716	6.7	
		1. 環境性能割	6,500	5,000	1,500	30.0	・実績などを勘案
		2. 種別割	84,137	79,921	4,216	5.3	・課税台数の増などを勘案
	4.	町たばこ税	177,900	177,809	91	0.1	
		1. 町たばこ税	177,900	177,809	91	0.1	・売上げ本数の増を勘案
	5.	入湯税	9,650	7,500	2,150	28.7	
		1. 入湯税	9,650	7,500	2,150	28.7	・実績などを勘案
	2.	地方譲与税	85,158	83,307	1,851	2.2	
	1.	地方揮発油譲与税	18,366	18,203	163	0.9	
		1. 地方揮発油譲与税	18,366	18,203	163	0.9	・総務省の地方税収見込み、令和6年度の交付状況などを勘案

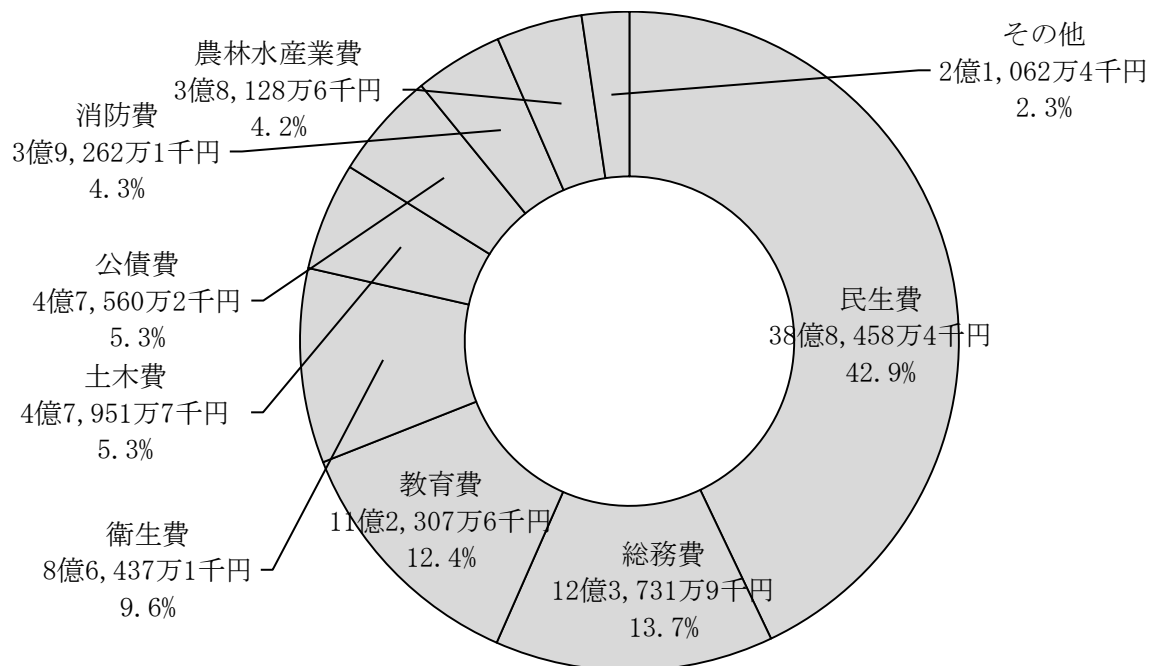
款	項	目	7年度 (千円)	6年度 (千円)	増減額 (千円)	伸び率 (%)	主な増減内容及び特徴
	2.	自動車重量譲与税	63,178	61,565	1,613	2.6	
		1. 自動車重量譲与税	63,178	61,565	1,613	2.6	・総務省の地方税収見込み、令和6年度の交付状況などを勘案
	3.	森林環境譲与税	3,614	3,539	75	2.1	
		1. 森林環境譲与税	3,614	3,539	75	2.1	・県推計値による
3.		利子割交付金	779	776	3	0.4	
	1.	利子割交付金	779	776	3	0.4	
		1. 利子割交付金	779	776	3	0.4	・総務省の地方税収見込み、令和6年度の交付状況などを勘案
4.		配当割交付金	16,781	13,689	3,092	22.6	
	1.	配当割交付金	16,781	13,689	3,092	22.6	
		1. 配当割交付金	16,781	13,689	3,092	22.6	・総務省の地方税収見込み、令和6年度の交付状況などを勘案
5.		株式等譲渡所得割交付金	16,667	15,581	1,086	7.0	
	1.	株式等譲渡所得割交付金	16,667	15,581	1,086	7.0	
		1. 株式等譲渡所得割交付金	16,667	15,581	1,086	7.0	・総務省の地方税収見込み、令和6年度の交付状況などを勘案
6.		法人事業税交付金	35,387	25,366	10,021	39.5	
	1.	法人事業税交付金	35,387	25,366	10,021	39.5	
		1. 法人事業税交付金	35,387	25,366	10,021	39.5	・総務省の地方税収見込み、令和6年度の交付状況などを勘案

款	項	目	7年度 (千円)	6年度 (千円)	増減額 (千円)	伸び率 (%)	主な増減内容及び特徴
7.		地方消費税交付金	512,487	463,314	49,173	10.6	
	1.	地方消費税交付金	512,487	463,314	49,173	10.6	
		1. 地方消費税交付金	512,487	463,314	49,173	10.6	・総務省の地方税収見込み、令和6年度の交付状況などを勘案
8.		ゴルフ場利用税交付金	1,026	1,083	△57	△5.3	
	1.	ゴルフ場利用税交付金	1,026	1,083	△57	△5.3	
		1. ゴルフ場利用税交付金	1,026	1,083	△57	△5.3	・総務省の地方税収見込み、令和6年度の交付状況などを勘案
9.		環境性能割交付金	12,513	9,210	3,303	35.9	
	1.	環境性能割交付金	12,513	9,210	3,303	35.9	
		1. 環境性能割交付金	12,513	9,210	3,303	35.9	・総務省の地方税収見込み、令和6年度の交付状況などを勘案
10.		地方特例交付金	43,039	41,044	1,995	4.9	
	1.	地方特例交付金	43,039	41,044	1,995	4.9	
		1. 地方特例交付金	43,039	41,044	1,995	4.9	・決算実績などを勘案
11.		地方交付税	1,120,000	1,307,000	△187,000	△14.3	
	1.	地方交付税	1,120,000	1,307,000	△187,000	△14.3	
		1. 地方交付税	1,120,000	1,307,000	△187,000	△14.3	・地方財政対策の増減率などを勘案
12.		交通安全対策特別交付金	3,194	3,330	△136	△4.1	
	1.	交通安全対策特別交付金	3,194	3,330	△136	△4.1	
		1. 交通安全対策特別交付金	3,194	3,330	△136	△4.1	・令和5年度実績などを勘案

2. 歳出計上額の概要

(1) 款別計上額一覧表

款	7 年度		6 年度		増減額 (千円)	伸び率 (%)
	計上額 (千円)	構成比 (%)	計上額 (千円)	構成比 (%)		
1議会費	108,615	1.2	97,236	1.2	11,379	11.7
2総務費	1,237,319	13.7	1,043,022	12.6	194,297	18.6
3民生費	3,884,584	42.9	3,526,618	42.5	357,966	10.2
4衛生費	864,371	9.6	855,969	10.3	8,402	1.0
5労働費	7,513	0.1	8,051	0.1	△538	△6.7
6農林水産業費	381,286	4.2	317,148	3.8	64,138	20.2
7商工費	85,110	0.9	79,475	1.0	5,635	7.1
8土木費	479,517	5.3	540,433	6.5	△60,916	△11.3
9消防費	392,621	4.3	380,592	4.6	12,029	3.2
10教育費	1,123,076	12.4	962,128	11.5	160,948	16.7
11災害復旧費	10	0.0	10	0.0	0	0.0
12公債費	475,602	5.3	486,628	5.8	△11,026	△2.3
13諸支出金	5	0.0	2	0.0	3	150.0
14予備費	9,371	0.1	9,688	0.1	△317	△3.3
歳出合計	9,049,000	100.0	8,307,000	100.0	742,000	8.9

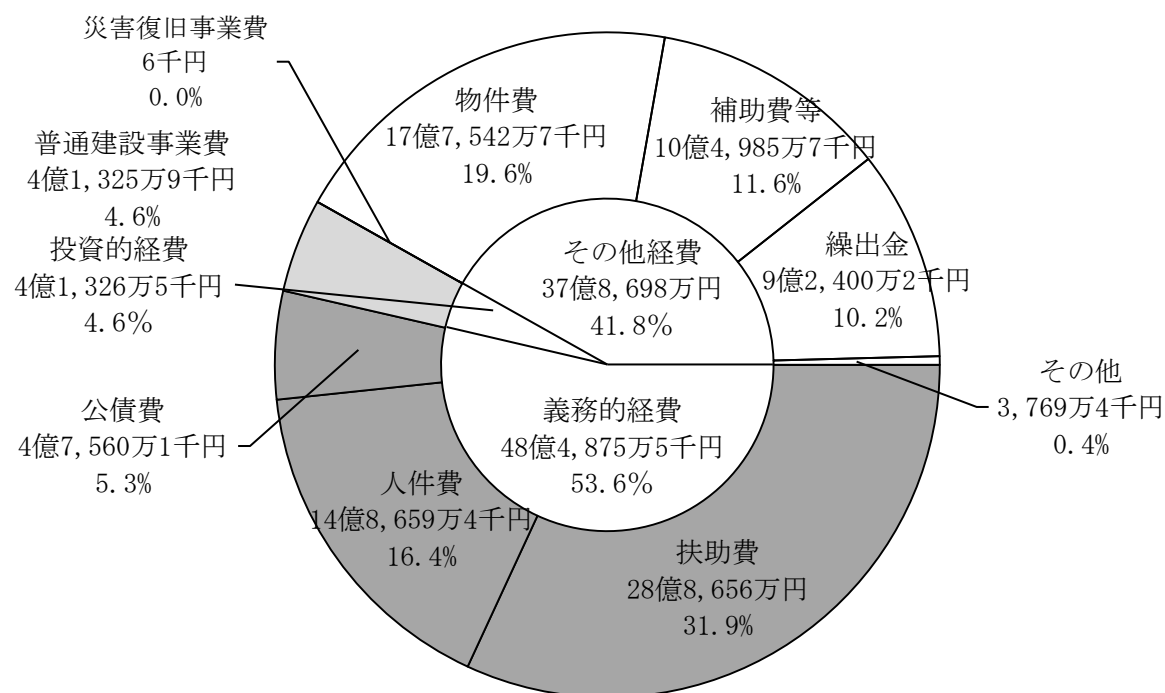


【その他の内訳】

議会費（1億861万5千円、1.2%）、商工費（8,511万円、0.9%）、予備費（937万1千円、0.1%）、労働費（751万3千円、0.1%）など

(2) 性質別内訳

区分	7 年度		6 年度		増減額 (千円)	伸び率 (%)
	計上額 (千円)	構成比 (%)	計上額 (千円)	構成比 (%)		
義務的経費	4,848,755	53.6	4,411,484	53.1	437,271	9.9
人件費	1,486,594	16.4	1,328,294	16.0	158,300	11.9
扶助費	2,886,560	31.9	2,596,563	31.2	289,997	11.2
公債費	475,601	5.3	486,627	5.9	△11,026	△2.3
投資的経費	413,265	4.6	536,079	6.5	△122,814	△22.9
普通建設事業費	413,259	4.6	536,068	6.5	△122,809	△22.9
災害復旧事業費	6	0.0	11	0.0	△5	△45.5
その他経費	3,786,980	41.8	3,359,437	40.4	427,543	12.7
物件費	1,775,427	19.6	1,446,184	17.4	329,243	22.8
維持補修費	18,993	0.2	25,232	0.3	△6,239	△24.7
補助費等	1,049,857	11.6	968,724	11.7	81,133	8.4
積立金	9,280	0.1	8,399	0.1	881	10.5
投資及び出資金	0	0.0	20,000	0.2	△20,000	皆減
貸付金	50	0.0	100	0.0	△50	△50.0
繰出金	924,002	10.2	881,110	10.6	42,892	4.9
予備費	9,371	0.1	9,688	0.1	△317	△3.3
歳出合計	9,049,000	100.0	8,307,000	100.0	742,000	8.9



【その他の内訳】

維持補修費 (1,899 万 3 千円、0.2%)、予備費 (937 万 1 千円、0.1%)、積立金 (928 万円、0.1%) など

(3) 節別内訳

区分	7 年度		6 年度		増減額 (千円)	伸び率 (%)
	計上額 (千円)	構成比 (%)	計上額 (千円)	構成比 (%)		
1報酬	280,555	3.1	241,872	2.9	38,683	16.0
2給料	544,306	6.0	510,236	6.1	34,070	6.7
3職員手当等	399,404	4.4	362,980	4.4	36,424	10.0
4共済費	216,987	2.4	204,432	2.5	12,555	6.1
7報償費	28,482	0.3	29,526	0.4	△1,044	△3.5
8旅費	9,354	0.1	9,860	0.1	△506	△5.1
9交際費	890	0.0	1,050	0.0	△160	△15.2
10需用費	189,180	2.1	221,220	2.7	△32,040	△14.5
11役務費	56,614	0.6	53,232	0.6	3,382	6.4
12委託料	2,295,872	25.4	1,881,903	22.6	413,969	22.0
13使用料及び賃借料	251,500	2.8	234,399	2.8	17,101	7.3
14工事請負費	242,990	2.7	331,683	4.0	△88,693	△26.7
15原材料費	3,304	0.0	4,924	0.1	△1,620	△32.9
16公有財産購入費	20,000	0.2	80,083	1.0	△60,083	△75.0
17備品購入費	154,028	1.7	41,032	0.5	112,996	275.4
18負担金、補助及び交付金	2,218,329	24.5	2,068,189	24.9	150,140	7.3
19扶助費	891,595	9.9	760,335	9.2	131,260	17.3
20貸付金	50	0.0	100	0.0	△50	△50.0
21補償、補填及び賠償金	5,402	0.1	30,202	0.4	△24,800	△82.1
22償還金、利子及び割引料	487,109	5.4	501,490	6.0	△14,381	△2.9
24積立金	9,285	0.1	8,400	0.1	885	10.5
26公課費	926	0.0	675	0.0	251	37.2
27繰出金	733,467	8.1	719,489	8.6	13,978	1.9
予備費	9,371	0.1	9,688	0.1	△317	△3.3
歳出合計	9,049,000	100.0	8,307,000	100.0	742,000	8.9

3. 会計別予算計上状況

(1) 会計別予算計上額一覧（水道事業会計及び下水道事業会計除く）

区分	7 年度		6 年度		増減額 (千円)	伸び率 (%)
	計上額 (千円)	構成比 (%)	計上額 (千円)	構成比 (%)		
一般会計	9,049,000	69.9	8,307,000	68.1	742,000	8.9
特別会計	3,903,464	30.1	3,893,916	31.9	9,548	0.2
学校給食事業	144,141	1.1	140,656	1.2	3,485	2.5
国民健康保険事業	1,946,695	15	1,948,369	16.0	△1,674	△0.1
介護保険事業	1,520,360	11.7	1,524,504	12.4	△4,144	△0.3
後期高齢者医療事業	292,268	2.3	280,387	2.3	11,881	4.2
合計	12,952,464	100.0	12,200,916	100.0	751,548	6.2

(2) 会計別一般会計繰入金の状況

区分	7 年度 計上額 (千円)	6 年度 計上額 (千円)	増減額	伸び率
特 別 会 計	479,460	465,685	13,775	3.0
学校給食事業	54,969	45,927	9,042	19.7
国民健康保険事業	121,397	122,932	△1,535	△1.2
介護保険事業	234,627	232,577	2,050	0.9
後期高齢者医療事業	68,467	64,249	4,218	6.6
水道事業会計	0	20,000	△20,000	皆減
下水道事業会計	254,000	233,800	20,200	8.6
合計	733,460	719,485	13,975	1.9

4. 引上げ分の地方消費税交付金（社会保障財源化分）が充てられる社会保障4経費その他社会保障施策に要する経費

（歳入）

・地方消費税交付金（社会保障財源化分） 273,425千円

（歳出）

・社会保障4経費その他社会保障施策に要する経費 4,081,887千円

【社会保障4経費その他社会保障施策に要する経費】

（単位：千円）

区 分		経 費	財 源 内 訳				
			特 定 財 源			一 般 財 源	
			国 県 支出金	地方債	その他	引上げ分の 地方消費税 (社会保障 財源化分)	その他
社会 福祉	児童福祉	2,093,748	1,550,835	0	602	84,112	458,199
	母子福祉	65,347	23,967	0	0	6,418	34,962
	高齢者福祉	58,593	278	0	2,582	8,644	47,089
	障害者福祉	628,309	450,434	0	12,964	25,578	139,333
	その他総合福祉	34,725	4,329	0	35	4,709	25,652
	小 計	2,880,722	2,029,843	0	16,183	129,461	705,235
社会 保険	国民健康保険	151,654	72,497	0	0	12,277	66,880
	介護保険	257,888	11,453	0	0	38,222	208,213
	後期高齢者医療保険	252,879	43,627	0	0	32,455	176,797
	小 計	662,421	127,577	0	0	82,954	451,890
保健 衛生	医療施策	287,948	134,798	0	3,095	23,273	126,782
	予防対策	116,196	6,225	0	0	17,056	92,915
	健康増進対策	134,600	1,261	0	0	20,681	112,658
	小 計	538,744	142,284	0	3,095	61,010	332,355
合 計		4,081,887	2,299,704	0	19,278	273,425	1,489,480

5. 渋川広域組合負担金

(1) 負担割合等

区分	広域負担金合計				負担割合									負担割の 種別
					吉岡町			渋川市			榛東村			
	7年度 (千円)	6年度 (千円)	増減額 (千円)	伸び率 (%)	7年度 (%)	6年度 (%)	増減 (%)	7年度 (%)	6年度 (%)	増減 (%)	7年度 (%)	6年度 (%)	増減 (%)	
一般経費	172,360	159,268	13,092	8.2	20.522	20.522	0.000	65.394	65.394	0.000	14.084	14.084	0.000	人口
救急医療	36,203	36,118	85	0.2	20.522	20.522	0.000	65.394	65.394	0.000	14.084	14.084	0.000	人口
夜間急患	29,407	28,237	1,170	4.1	19.677	19.625	0.052	69.237	68.339	0.898	11.086	12.036	△0.950	利用者
火葬運営	65,082	69,704	△4,622	△6.6	13.708	14.893	△1.185	74.835	73.970	0.865	11.457	11.137	0.320	利用者
ごみ運営	718,069	738,540	△20,471	△2.8	20.040	20.020	0.020	65.546	65.738	△0.192	14.414	14.242	0.172	搬入量
ごみ周辺	8,000	8,000	0	0.0	20.040	20.020	0.020	65.546	65.738	△0.192	14.414	14.242	0.172	搬入量
し尿運営	239,901	232,198	7,703	3.3	22.296	20.885	1.411	65.865	67.643	△1.778	11.839	11.472	0.367	搬入量
職訓運営	1,511	1,530	△19	△1.2	20.522	20.522	0.000	65.394	65.394	0.000	14.084	14.084	0.000	人口
消防救急	1,540,633	1,477,156	63,477	4.3	19.998	20.051	△0.053	63.975	63.928	0.047	16.027	16.021	0.006	需要額※1
体育運営	314	318	△4	△1.3	20.522	20.522	0.000	65.394	65.394	0.000	14.084	14.084	0.000	人口
火葬公債	591	524	67	12.8	20.522	20.522	0.000	65.394	65.394	0.000	14.084	14.084	0.000	人口※2
ごみ公債	151,229	154,066	△2,837	△1.8	20.522	20.522	0.000	65.394	65.394	0.000	14.084	14.084	0.000	人口※2
し尿公債	4,127	4,127	0	0.0	20.522	20.522	0.000	65.394	65.394	0.000	14.084	14.084	0.000	人口※2
消防公債	165,944	172,675	△6,731	△3.9	20.522	20.522	0.000	65.394	65.394	0.000	14.084	14.084	0.000	人口※2
合計	3,133,371	3,082,461	50,910	1.7	19.727	19.647	0.080	65.648	65.827	△0.179	14.625	14.526	0.099	

※1 経費から高速道路救急業務実施分として前年度に算定された特別交付税の総額を控除した額に負担割合を乗じ、これにより得た額に当該特別交付税額を加算する。

※2 関係市町村の当該年度の普通交付税に組合事業分としての事業費補正がある場合は、経費から事業費補正の総額を控除した額に負担割合を乗じ、これにより得た額に関係市町村の事業費補正の額を加算する。

(2) 市町村別負担金比較

区分	吉岡町				渋川市				榛東村			
	7年度 (千円)	6年度 (千円)	増減額 (千円)	伸び率 (%)	7年度 (千円)	6年度 (千円)	増減額 (千円)	伸び率 (%)	7年度 (千円)	6年度 (千円)	増減額 (千円)	伸び率 (%)
一般経費	35,374	32,687	2,687	8.2	112,711	104,150	8,561	8.2	24,275	22,431	1,844	8.2
救急医療	7,430	7,412	18	0.2	23,674	23,619	55	0.2	5,099	5,087	12	0.2
夜間急患	5,786	5,541	245	4.4	20,361	19,297	1,064	5.5	3,260	3,399	△139	△4.1
火葬運営	8,921	10,380	△1,459	△14.1	48,705	51,561	△2,856	△5.5	7,456	7,763	△307	△4.0
ごみ運営	143,901	147,856	△3,955	△2.7	470,666	485,501	△14,835	△3.1	103,502	105,183	△1,681	△1.6
ごみ周辺	1,603	1,602	1	0.1	5,244	5,259	△15	△0.3	1,153	1,139	14	1.2
し尿運営	53,488	48,494	4,994	10.3	158,011	157,066	945	0.6	28,402	26,638	1,764	6.6
職訓運営	310	314	△4	△1.3	988	1,001	△13	△1.3	213	215	△2	△0.9
消防救急	310,536	298,562	11,974	4.0	980,013	938,874	41,139	4.4	250,084	239,720	10,364	4.3
体育運営	65	65	0	0.0	205	208	△3	△1.4	44	45	△1	△2.2
火葬公債	121	107	14	13.1	387	343	44	12.8	83	74	9	12.2
ごみ公債	15,896	16,527	△631	△3.8	124,424	126,197	△1,773	△1.4	10,909	11,342	△433	△3.8
し尿公債	593	593	0	0.0	3,127	3,127	0	0.0	407	407	0	0.0
消防公債	34,057	35,438	△1,381	△3.9	108,516	112,917	△4,401	△3.9	23,371	24,320	△949	△3.9
合計	618,081	605,578	12,503	2.1	2,057,032	2,029,120	27,912	1.4	458,258	447,763	10,495	2.3