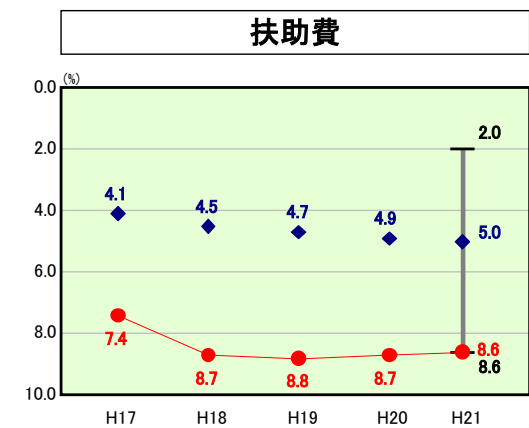
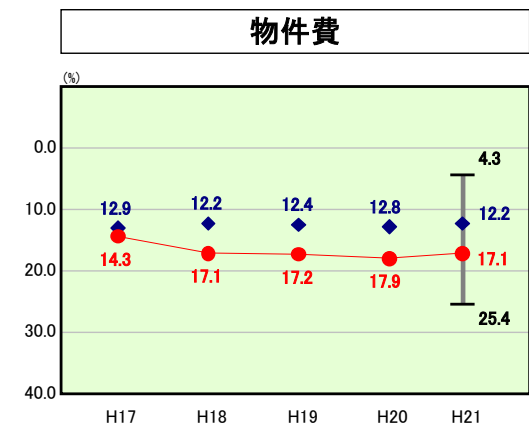
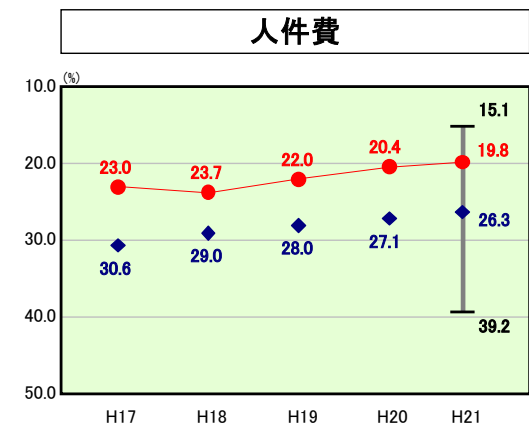
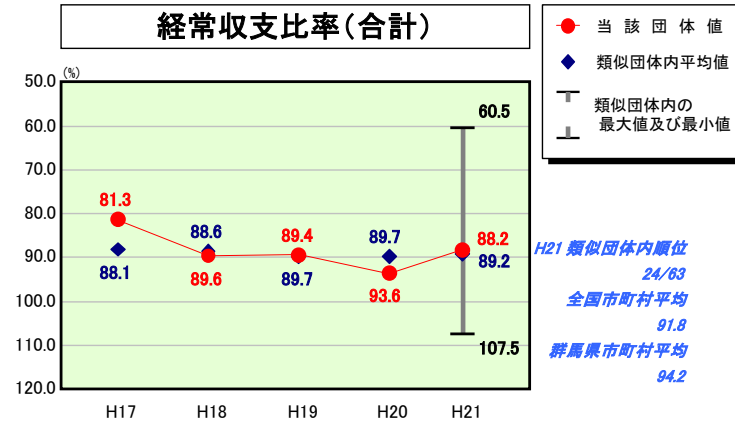
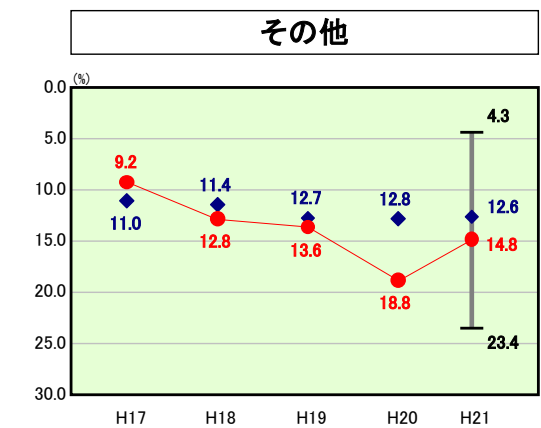
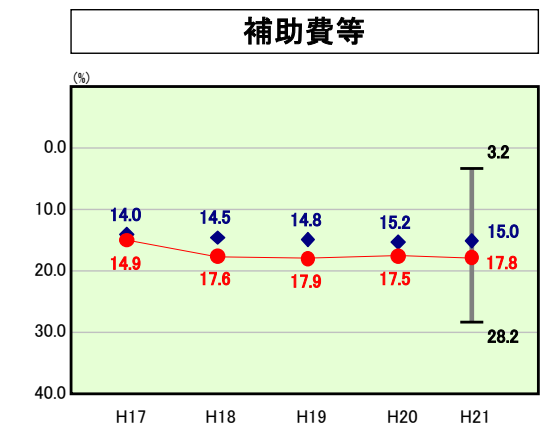
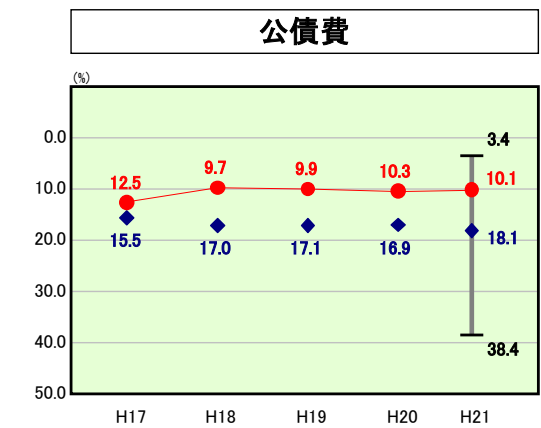
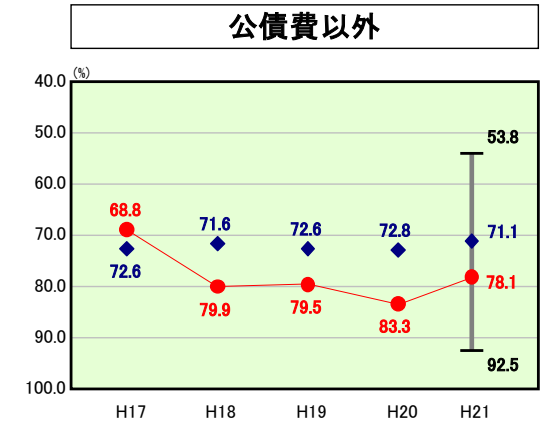
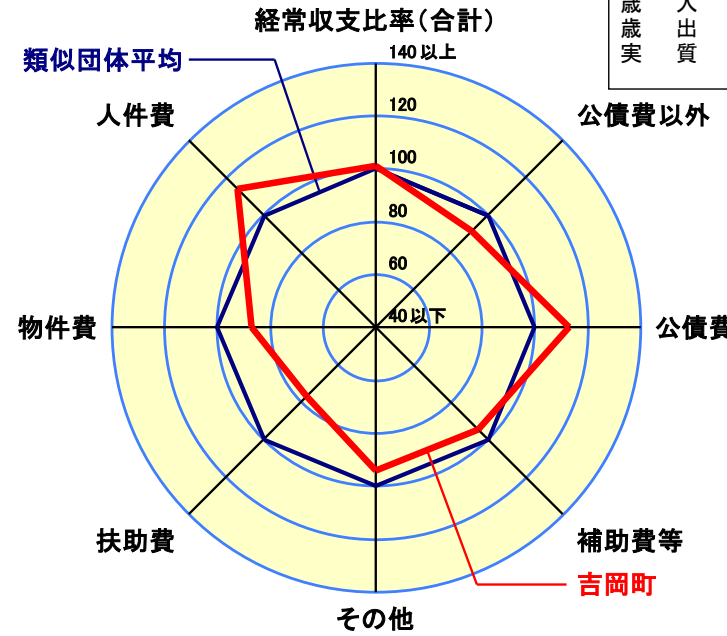


歳出比較分析表(平成21年度普通会計決算)

経常収支比率の分析



| | |
|--------|-----------------------|
| 人口 | 19,284人(H22.3.31現在) |
| 面積 | 20.50 km ² |
| 標準財政規模 | 3,797,747千円 |
| 歳入総額 | 6,463,314千円 |
| 歳出総額 | 6,330,632千円 |
| 実質収支 | 58,501千円 |



- ※1 本レーダーチャートは、当該団体と類似団体平均値より算出した偏差値をもとにチャート化したものである。(偏差値は平均を100としている。)
- ※2 当該団体の八角形が平均値の八角形より外側にあるほど、歳出抑制等により財政構造に弾力性があることを示している。
- ※3 類似団体とは、人口および産業構造等により全国の市町村を35のグループに分類した結果、当該団体と同じグループに属する団体を言う。

分析欄

【人件費】人口1,000人当たりの職員数が類似団体内で1番少ないことなどから、前年度と同様に類似団体平均を大きく下回っている。今後もさらなる住民サービス向上に努めつつ、人件費の抑制を図る。

【物件費】物件費の経常収支比率は、前年度と比較して0.8ポイント減少したが、依然として類似団体平均よりも上回っている。これは、平成20年度から区長会制度が自治会制度に移行したことに伴う事務委託料の増加が主な要因である。賃金や委託料等の見直しを実施し、抑制に努める。

【扶助費】扶助費に係る経常収支比率が類似団体の中で最も高くなっている。これは、人口の増加に伴う医療福祉費や子ども手当費、保育所運営のための経費の増加などが主な要因である。平成22年度国勢調査による人口の伸び率も9.6%と県内で1位となり、今後も同様な状況が予想されるところであるが、出来る限り医療費等を抑制し扶助費の比率上昇に歯止めをかけられるよう努める。

【公債費】現在のところ、大型投資事業の適切な取捨選択の結果、前年度と比較して0.2ポイント減少し、公債費における経常収支比率は類似団体平均を大きく下回っている。しかし、平成17年度から平成21年度までの5か年に渡る大型公共事業であるまちづくり交付金事業等に係る地方債発行により、これから比率が上昇していくことが予想される。今後も、起債に大きく依存することのない財政運営に努める。

【補助費等】前年度と比較して、比率が0.3ポイント上昇し依然として類似団体平均を上回っている。今後は、各種補助金の見直し等を実施し抑制に努める。

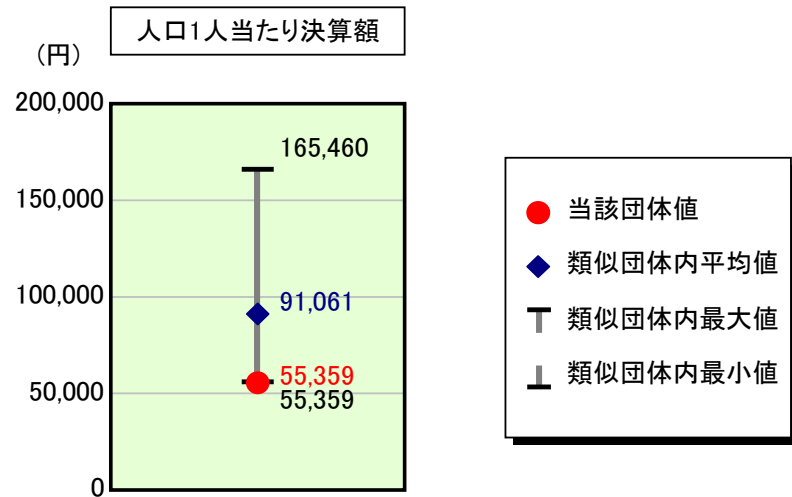
【その他】その他の費目に係る経常収支比率は、国民健康保険事業特別会計への繰出金がおおよそ180百万円ほど減額となり、前年度と比較して4.0ポイント減少し数値的には改善した。しかし、依然として類似団体平均を上回っている。今後とも、各特別会計ごとに事業などを精査を実施して繰出の見直しを図ることにより普通会計からの繰出金を抑制するように努める。

【普通建設事業費】平成21年度の普通建設事業費の人口1人当たりの決算額は、前年度と比較して43%の増となり類似団体平均を上回っている。これは、まちづくり交付金事業の南下古墳公園設置工事や明治小プール建設工事、また、単独事業では、リポートピア吉岡改修工事や「道の駅」建設工事の増に伴うものである。今後も公共事業等の取捨選択を図り、普通建設事業費の抑制に努める。

歳出比較分析表(平成21年度普通会計決算)

群馬県 吉岡町

人件費及び人件費に準ずる費用の分析



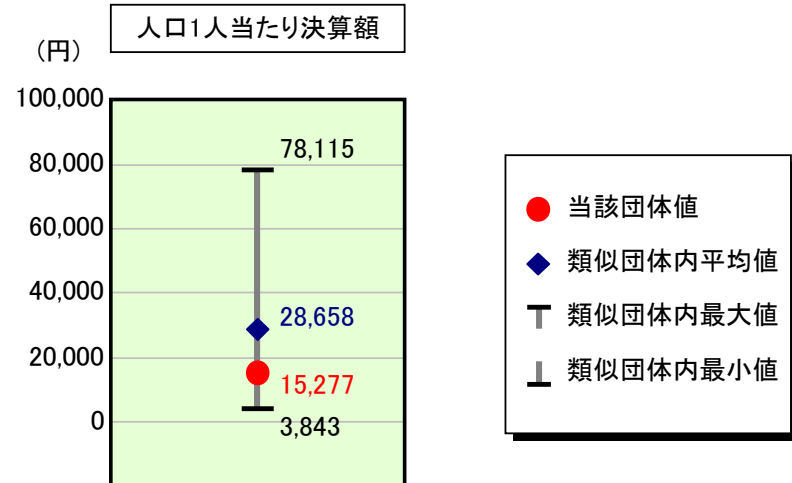
人件費及び人件費に準ずる費用

| | 当該団体決算額 (千円) | 人口1人当たり決算額 | | 対比 (%) |
|-------------------------------|-----------------|------------|------------|--------|
| | | 当該団体 (円) | 類似団体平均 (円) | |
| 人件費 | 778,645 | 40,378 | 76,406 | ▲ 47.2 |
| 賃金(物件費) | 78,671 | 4,080 | 5,527 | ▲ 26.2 |
| 一部事務組合負担金(補助費等) | 227,491 | 11,797 | 12,343 | ▲ 4.4 |
| 公営企業(法適)等に対する繰出し(補助費等) | 8,667 | 449 | 563 | ▲ 20.2 |
| 公営企業(法適)等に対する繰出し(投資及び出資金・貸付金) | - | - | - | - |
| 公営企業(法非適)等に対する繰出し(繰出金) | 40,502 | 2,100 | 3,682 | ▲ 43.0 |
| 事業費支弁に係る職員の人件費(投資的経費) | 14,879 | 772 | 1,260 | ▲ 38.7 |
| ▲退職金 | ▲ 81,316 | ▲ 4,217 | ▲ 8,719 | ▲ 51.6 |
| 合計 | 1,067,539 | 55,359 | 91,061 | ▲ 39.2 |

参考

| | 当該団体 | 類似団体平均 | 対比(差引) |
|-------------------|------|--------|--------|
| 人口1,000人当たり職員数(人) | 4.51 | 8.44 | ▲ 3.93 |
| ラスパイレス指数 | 96.4 | 96.0 | 0.4 |

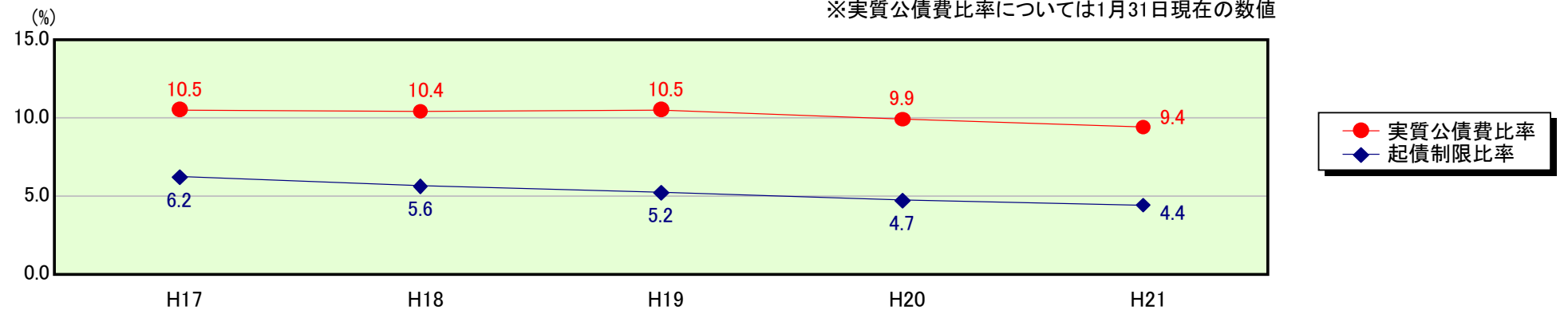
公債費及び公債費に準ずる費用の分析



公債費及び公債費に準ずる費用(実質公債費比率の構成要素) ※1月31日現在の数値

| | 当該団体決算額 (千円) | 人口1人当たり決算額 | | 対比 (%) |
|---|-----------------|------------|------------|--------|
| | | 当該団体 (円) | 類似団体平均 (円) | |
| 元利償還金の額 (繰上償還額等を除く) | 386,073 | 20,020 | 49,499 | ▲ 59.6 |
| 積立不足額を考慮して算定した額 | - | - | - | - |
| 満期一括償還地方債の一年当たりの元金償還金に相当するもの (年度割相当額) | - | - | - | - |
| 公営企業債の償還の財源に充てたと認められる繰入金 | 256,923 | 13,323 | 13,243 | 0.6 |
| 一部事務組合等の起こした地方債に充てたと認められる補助金又は負担金に充当する一般財源等額 | 52,589 | 2,727 | 6,089 | ▲ 55.2 |
| 債務負担行為に基づく支出のうち公債費に準ずるものに充当する一般財源等額 | - | - | 1,576 | - |
| 一時借入金利子 (同一団体における会計間の現金運用に係る利子は除く) | - | - | 28 | - |
| ▲特定財源の額 | ▲ 5,829 | ▲ 302 | ▲ 3,692 | ▲ 91.8 |
| ▲地方債に係る元利償還金及び準元利償還金に要する経費として普通交付税の額の算定に用いる基準財政需要額に算入された額 | ▲ 395,153 | ▲ 20,491 | ▲ 38,086 | ▲ 46.2 |
| 合計 | 294,603 | 15,277 | 28,658 | ▲ 46.7 |

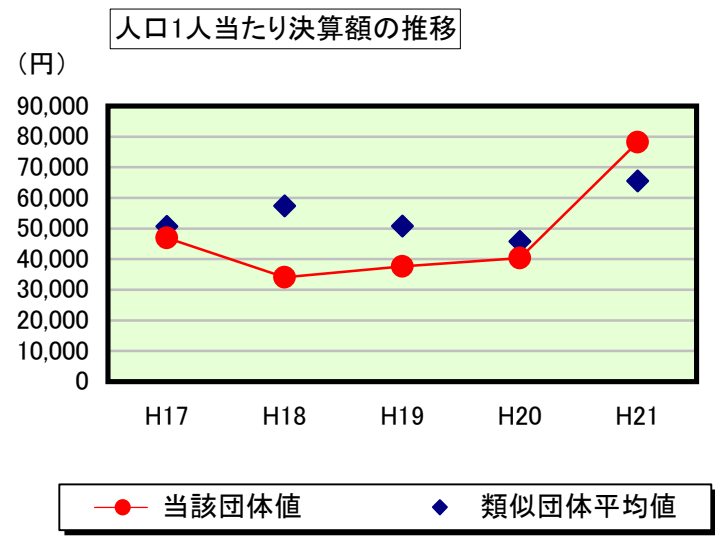
※参考 実質公債費比率及び起債制限比率の推移



歳出比較分析表(平成21年度普通会計決算)

群馬県 吉岡町

普通建設事業費の分析



普通建設事業費

| | 当該団体決算額 (千円) | 人口1人当たり決算額 | | | | |
|---------|-----------------|------------|------------|-----------|------------|---------|
| | | 当該団体(円) | 増減率(%) (A) | 類似団体平均(円) | 増減率(%) (B) | (A)-(B) |
| H17 | 854,002 | 46,915 | ▲ 18.2 | 50,707 | ▲ 27.1 | 8.9 |
| うち単独分 | 478,887 | 26,308 | ▲ 6.9 | 32,323 | ▲ 17.9 | 11.0 |
| H18 | 632,790 | 34,039 | ▲ 27.4 | 57,400 | 13.2 | ▲ 40.6 |
| うち単独分 | 231,223 | 12,438 | ▲ 52.7 | 34,972 | 8.2 | ▲ 60.9 |
| H19 | 712,156 | 37,642 | 10.6 | 50,788 | ▲ 11.5 | 22.1 |
| うち単独分 | 191,324 | 10,113 | ▲ 18.7 | 26,521 | ▲ 24.2 | 5.5 |
| H20 | 771,176 | 40,397 | 7.3 | 45,820 | ▲ 9.8 | 17.1 |
| うち単独分 | 267,032 | 13,988 | 38.3 | 22,743 | ▲ 14.2 | 52.5 |
| H21 | 1,508,530 | 78,227 | 93.6 | 65,529 | 43.0 | 50.6 |
| うち単独分 | 720,522 | 37,364 | 167.1 | 32,858 | 44.5 | 122.6 |
| 過去5年間平均 | 895,731 | 47,444 | 13.2 | 54,049 | 1.6 | 11.6 |
| うち単独分 | 377,798 | 20,042 | 25.4 | 29,883 | ▲ 0.7 | 26.1 |