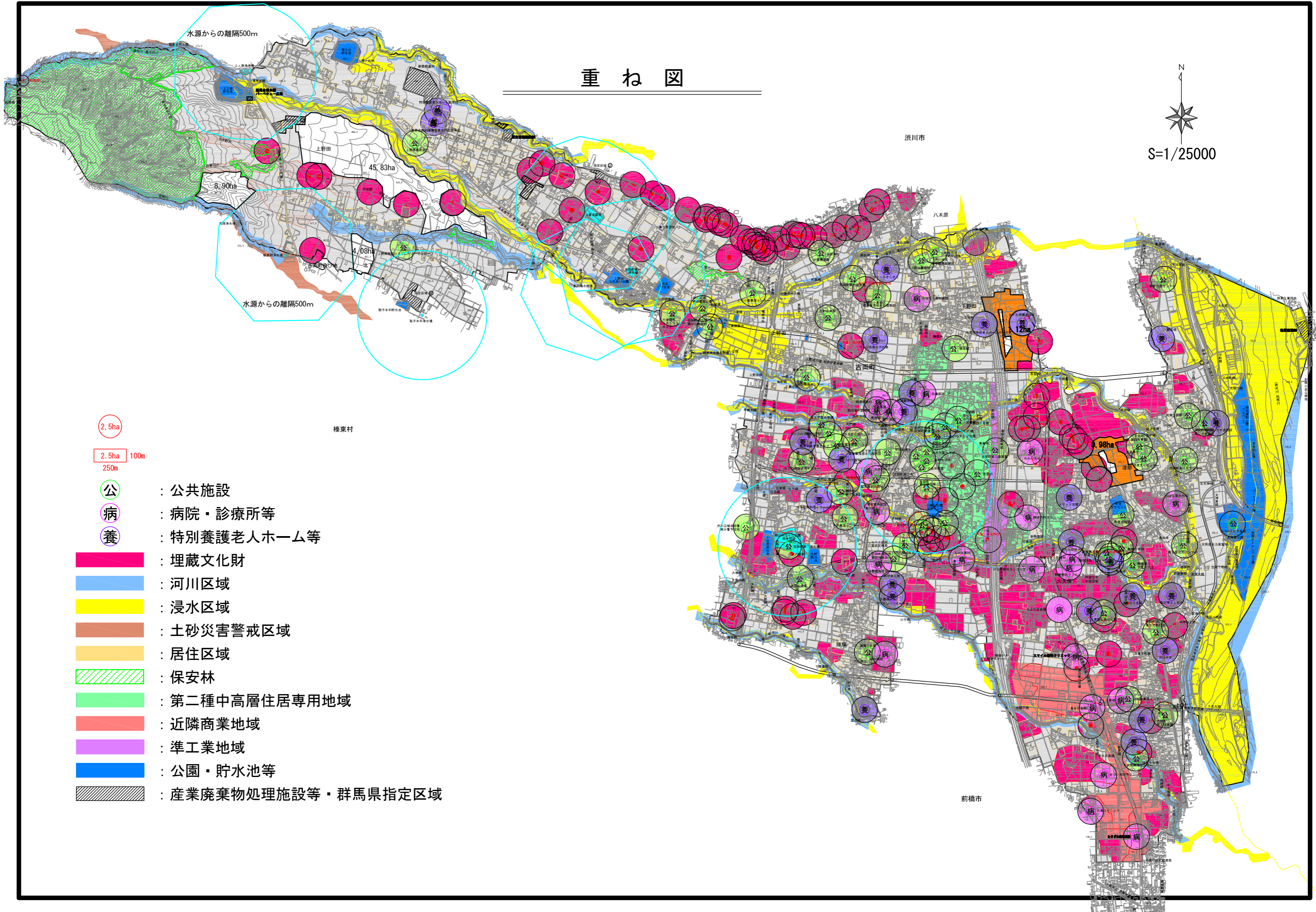
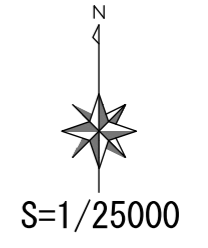
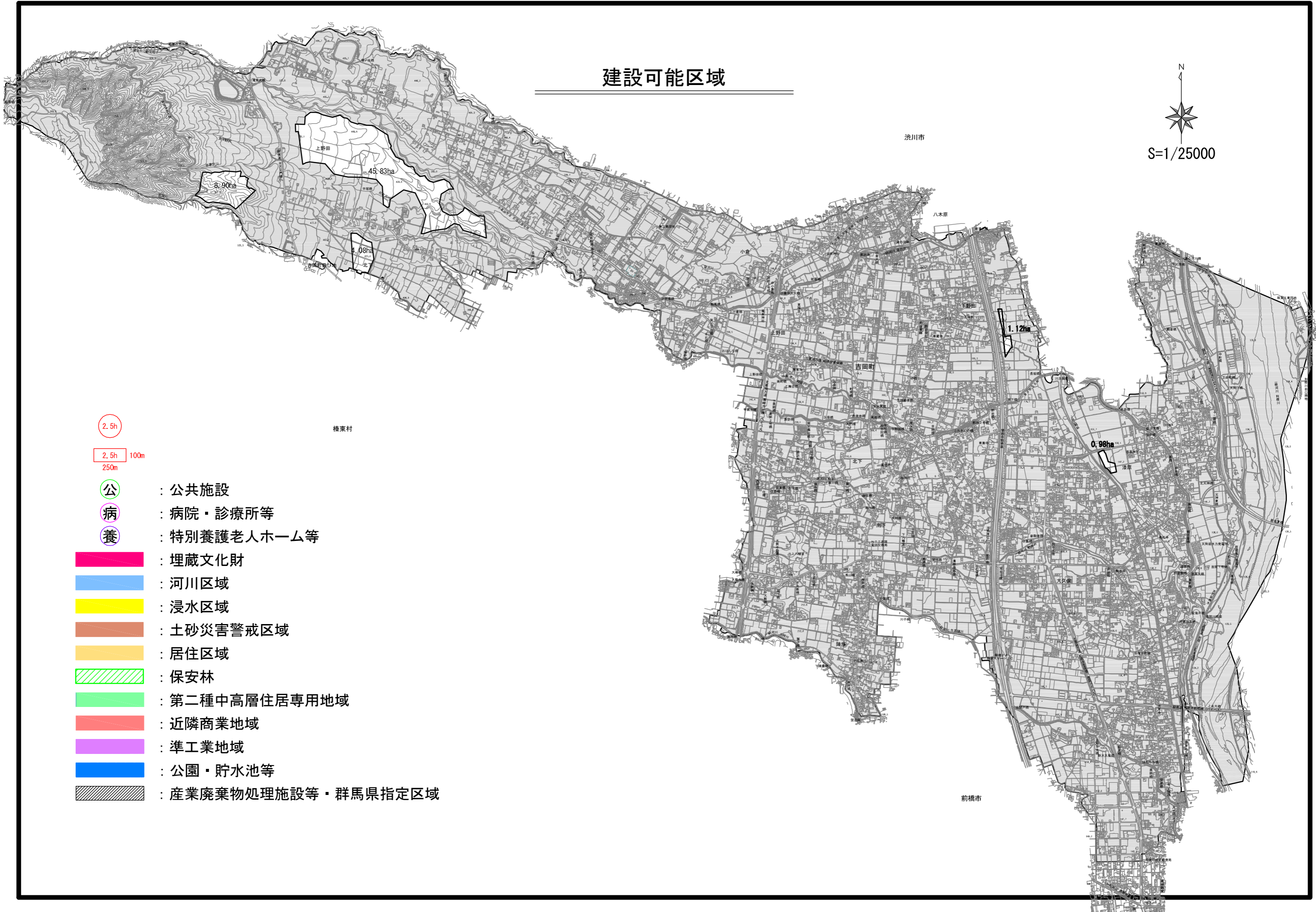
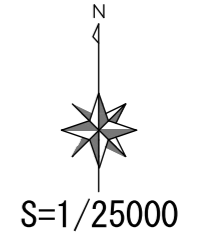


重ね図



- 2.5ha : 2.5ha
- 2.5ha 100m : 2.5ha 100m
- 250m : 250m
- 公 : 公共施設
- 病 : 病院・診療所等
- 養 : 特別養護老人ホーム等
- : 埋蔵文化財
- : 河川区域
- : 浸水区域
- : 土砂災害警戒区域
- : 居住区域
- : 保安林
- : 第二種中高層住居専用地域
- : 近隣商業地域
- : 準工業地域
- : 公園・貯水池等
- : 産業廃棄物処理施設等・群馬県指定区域

建設可能区域



- 2.5h
- 2.5h 100m
- 250m
- 公 : 公共施設
- 病 : 病院・診療所等
- 養 : 特別養護老人ホーム等
- : 埋蔵文化財
- : 河川区域
- : 浸水区域
- : 土砂災害警戒区域
- : 居住区域
- : 保安林
- : 第二種中高層住居専用地域
- : 近隣商業地域
- : 準工業地域
- : 公園・貯水池等
- : 産業廃棄物処理施設等・群馬県指定区域