



ごみの分け方・出し方

ごみは
収集日当日の
朝8時00分^{まで}
に出しましょう

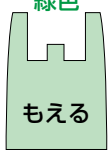


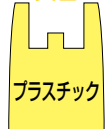
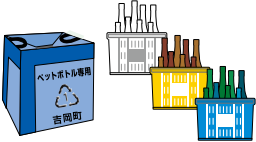
ごみ出しのルールを守りましょう

- ◆可燃ごみ・不燃ごみ・プラスチック類は必ずそれぞれの指定袋に入れて出してください。
- ◆お住まいの地区の集積所に出してください。指定日以外や他地区に出すことはやめましょう。
- ◆分別ルールが守られないごみは収集できません。

〝ご家庭のもののみ収集します。〟 (事務所・商店・飲食店などの事業系ごみは対象外です。)

家庭ごみ収集計画

明治地区(西部)【小倉・上野田・上野原・下野田・北下・南下・陣場】
 駒寄地区(東部)【大久保寺下・大久保寺上・溝祭・駒寄・漆原西・漆原東】

区分	収集日	指定袋・箱
可燃ごみ (もえるごみ)	明治地区(西部):毎週 月・木曜日 ※年末:12月30日(月)まで 年始:1月6日(月)から 駒寄地区(東部):毎週 火・金曜日 ※年末:12月31日(火)まで 年始:1月7日(火)から	 緑色 もえる
不燃ごみ (もやさないごみ)	毎月 第1・3水曜日 ※年末:12月18日(水)まで 年始:1月15日(水)から ※第5水曜日の収集はありません。 ※ <u>1月のみ第3・第5水曜日</u> の収集となります。	 透明 もやさない
危険ごみ		赤いコンテナ 
プラスチック類		黄色  プラスチック
分別ごみ (リサイクルごみ)	毎月 第2・4水曜日 ※年末:12月25日(水)まで 年始:1月8日(水)から	
粗大ごみ	各自治会 年2回 ※日程及び場所は一覧のとおり(5ページ)	

※土・日曜日の収集はありません。

可燃ごみ (もえるごみ) 週2回

指定袋 **緑色** に
入れてください

紙 類

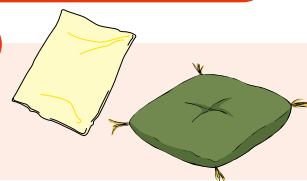
- 紙くす など

※古紙類はなるべく資源ごみに出してください。



織 維 類

- 衣類 ● 座布団
- はぎれ など



台所のごみ (生ごみ)

- 料理くす など

※十分に水切りをしてください。



ゴム・皮革製品

- 靴 ● ベルト
- カバン など



そ の 他

- ストープの焼却灰

湿らせて他のビニール袋に入れてから、指定袋に入れてください。

- 使い捨てライター (プラスチック製)

火の気のない風通しのよい屋外でガスを抜いてから出してください。



- 落葉

- 少量の小枝

(長さ50cm、太さ10cm以下に切って、指定袋に入れて出してください。多い場合は分けて出してください。なお、指定袋を枝にまきつけたものは、収集できません。)

- 使い捨てカイロ・保冷剤

- 少量の食用油

紙や布などにしみ込ませるか固めてください。



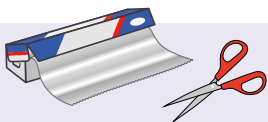
不燃ごみ (もやさないごみ) 月2回

指定袋 **透明** に
入れてください

金 属 類

- 包丁 ● はさみ ● 傘
- アルミホイール ● 缶類 など

※鋭利なものは新聞紙などに包んで出してください。



ガラス・陶磁器

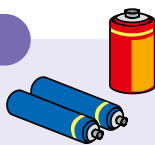
- 電球 ● ガラス ● コップ
- せともの ● 植木鉢 など

※電球、ガラスなどは新聞紙などで包むか、購入時の包装材に入れて出してください。



乾 電 池

- アルカリ電池
- マンガン電池



※ボタン電池は販売店の店頭回収を利用して下さい。

※小型充電式電池 (リチウムイオン電池・ニッケル水素電池・ニカド電池)・水銀電池の回収はできません。小型充電式電池については下記及び9ページをご覧ください。

家電製品

- 時計 ● ゲーム機 ● 炊飯器
- 電気ポット ● デジタルカメラ ● プリンター など



※プリンター・複合機のインクカートリッジは必ず取り除いてください。

※パソコンは集積所に出せません。

製造メーカーに回収を依頼するか、町の小型家電イベント回収、宅配便を利用した使用済み小型家電回収 (詳細は9ページ) をご利用ください。各メーカーの受付窓口はパソコン3R推進センターへご確認ください。

<https://www.pc3r.jp> TEL: 03-5282-7685

⚠️ モバイルバッテリーや加熱式たばこの本体など小型充電式電池が内蔵されているものは、ごみ収集車の火災につながります。販売店・量販店の小型家電回収窓口・BOXなどを利用して下さい。

危険ごみ 月2回



⚠️ 穴を開けたものも収集対象となりますが、その場合も袋には入れず、赤いコンテナに入れてください。

スプレー缶・カセットボンベ・蛍光灯

- スプレー缶・カセットボンベは、必ず中身を使い切り、穴を開けずに赤いコンテナに入れてください。
- 赤いコンテナにはスプレー缶、カセットボンベ、蛍光灯以外のものは入れないでください。

プラスチック類 月2回

指定袋 **黄色** に
入れてください

- ・水や紙で軽く汚れを落としてください。(汚れがひどいものは可燃ごみ)
- ・1辺の長さが50cmを超えるものは、50cm未満に切断して出してください。(ホース、雨合羽など)
- ・まな板やアクリル板などの厚みのあるプラスチックは出せません。
(厚さ5mm以上で曲げられないもの) ※破袋機、破砕機を損傷させる危険性があるため。
- ・プラスチック類は二重袋で出さないでください。
※レジ袋等で小分けにすると、リサイクル時に破袋することが難しくなるため。



容器包装プラスチック

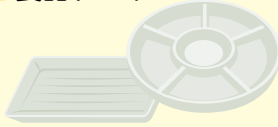


プラマークの
あるもの

●卵のパック



●食品トレイ



●お菓子の袋類



●ボトル類



●発泡スチロール



●弁当容器



●ペットボトルキャップ・ラベル など



※ペットボトル本体は分別ごみで出してください。

プラスチック使用製品

プラスチック素材
100%のもの

●バケツ類



●ハンガー



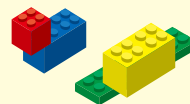
●CD・DVD



●クリアファイル




●おもちゃ ※



●ラップ類



●歯ブラシ



●タッパー型保存容器 など

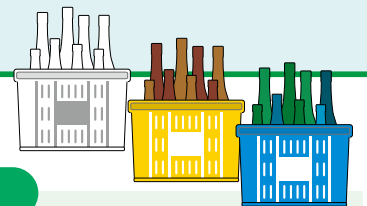


※ネジ等金属部位は取り外してから出してください。
(電気や電池で動くものは対象外)

⚠ 下記の内容は絶対に混ぜないでください。

- ・収集時に火災のおそれがあるもの (ライター、リチウムイオン電池が含まれる電子機器など)
- ・収集時に怪我をする危険性があるもの (刃物類など)
- ・感染症などの危険性のあるもの (医療器具など)

分別ごみ (リサイクルごみ) 月2回



ペットボトル

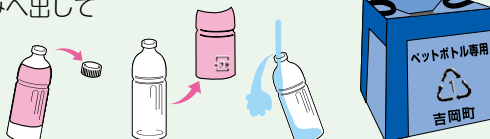
ジュース、酒類、醤油などの容器で
識別マーク1があるもの。

1番のマークの
付いているもの
に限ります。

※ラベル・キャップを取り除き、中をすすぎ、
つぶさないで専用容器に出してください。



※汚れのひどいものは、
もえるごみへ出して
ください。



ガラスビン

ドリンク剤、食品、調味料、飲料などのガラスビン

※フタを取り除き、中をすすぎ、色別の専用コンテナに
出してください。

無色透明ビン ↓ 白色のコンテナ	茶色のビン ↓ 黄色のコンテナ	その他のビン ↓ 青色のコンテナ
------------------------	-----------------------	------------------------

割れたビンや油の付着など汚れのひどいビンは、もやさない
ごみに出してください。
ガラス製の器 (コップ、皿など) はもやさないごみ出して
ください。

資源ごみ

各地区の集団回収にご協力ください

地域の自治会や育成会などでは、資源ごみ回収を行っています。
回収されたごみは資源として、回収団体の活動資金として役立てられます。

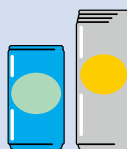
古紙類

- 新聞 ●雑誌
- 広告 ●雑がみ
- 段ボール
- 牛乳パック など



金属類

- アルミや鉄製品
- アルミ缶
- スチール缶 など



ビン類

- ビールビン
- 一升ビン
(茶色、緑色) など



※回収団体により、回収品目・場所・日時に違いがあります。
詳しくは、地元回収団体(自治会、育成会など)へお問い合わせください。
※町では、回収団体に報奨金を交付し、リサイクルを推進しています。

布類

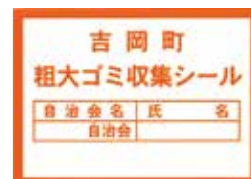
- 衣類 ●タオル
- シーツ ●ジーンズ など



粗大ごみ 各自治会 年2回

粗大ごみシールを貼付してください

- ・必ずもえるもの(可燃性)ともやさないもの(不燃性)に分解してから出してください。
(例) タンスやこたつは金具部分やガラス部分を取り除く、ソファや座椅子は内部の金属部分を取り除く など
- ※タンスや本棚などの大きいものは、可能な限り小さく分解してから出してください。
- ・原則お住まいの自治会回収日に出してください。
- ・前日に出したり、回収時間前後に勝手に出さないでください。必ず回収時間内に現場担当者の指示に従って出してください。
(粗大ごみ回収には、収集業者及び各自治会役員、町環境美化推進委員が立ち会います)
- ・ストーブは、本体に残された灯油も全て取り除いてから出してください。
- ・粗大ごみ1点につき1枚、粗大ごみシールを貼ってください。




家具・寝具類

- 机 ●イス ●鏡台 ●タンス ●テーブル
- 食器戸棚 本棚 ●絨毯 ●洗面台
- ベッドマット (スプリングは別にしてください)
- ベッドフレーム ●ふとん など



大きな家電製品

- 電気こたつ
- ストーブ
- ファンヒーター
- 電子レンジ など



その他

- 自転車 ●スキー板 (ビンディングは取り外すこと) ●流し台 ●調整台 ●トタン
- 子供用遊具 (滑り台、ブランコなど) ●ガス湯沸かし器 など



畳の回収は行いません。清掃センターへ直接持ち込み(枚数制限があります)、もしくは畳店などにお問い合わせください。

⚠ 分解等自己処理が難しい場合は、町で許可した一般廃棄物収集運搬業者へご相談ください。
(処分費用等については各事業者により異なりますので、必ず確認をお願いします)
家電4品目及び町では収集できないごみ(10ページ)は絶対に持ち込まないでください。

粗大ごみ日程表 (全日程午前 8 時00分～ 9 時00分)

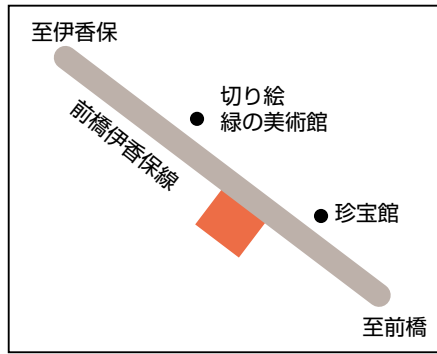
月	日	曜日	自治会名	場 所	地図 番号	住 所
4	3	水	駒寄	駒寄住民センター	①	大久保2338-5
	17		大久保寺下	大久保集落センター	②	大久保1310-1
5	8	水	下野田	下野田集会所	③	下野田1537-1
	22		小倉	小倉集会所	④	小倉282-6
6	5	水	溝祭	吉岡町児童館	⑤	大久保3633
	19		陣場	陣場公会堂	⑥	陣場112-1
7	3	水	北下	明治小学校東駐車場	⑦	北下433 (明治小学校)
	17		上野田	群馬用水小倉調整池広場	⑧	上野田1191-1
8	7	水	南下	下八幡神社	⑨	南下848
	21		上野原	上野原集会所	⑩	上野田3367-2
9	4	水	漆原西・東	漆原文化センター	⑪	漆原816
	18		大久保寺上	三津屋田端公会堂	⑫	大久保2162
10	2	水	駒寄	駒寄住民センター	①	大久保2338-5
	16		大久保寺下	大久保集落センター	②	大久保1310-1
11	6	水	下野田	下野田集会所	③	下野田1537-1
	20		小倉	小倉集会所	④	小倉282-6
12	4	水	溝祭	吉岡町児童館	⑤	大久保3633
	18		陣場	陣場公会堂	⑥	陣場112-1
1	8	水	北下	明治小学校東駐車場	⑦	北下433 (明治小学校)
	22		上野田	群馬用水小倉調整池広場	⑧	上野田1191-1
2	5	水	南下	下八幡神社	⑨	南下848
	19		上野原	上野原集会所	⑩	上野田3367-2
3	5	水	漆原西・東	漆原文化センター	⑪	漆原816
	19		大久保寺上	三津屋田端公会堂	⑫	大久保2162

次ページに粗大ごみ回収場所の地図を記載しています。

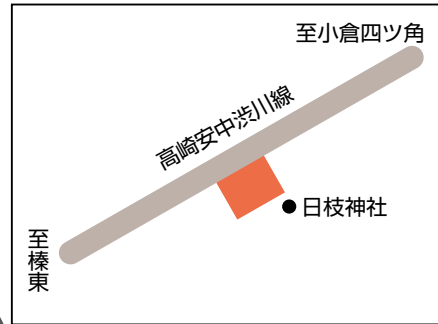
■ 粗大ごみ

⑩ 上野原 上野原集会所 上野田3367-2

4
十



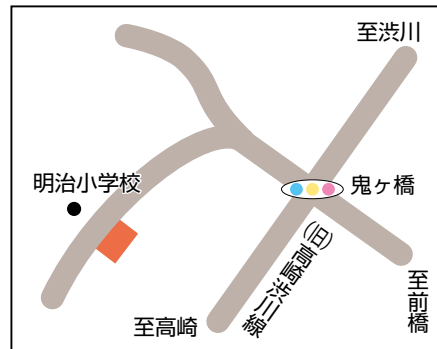
④ 小倉 小倉集会所 小倉282-6



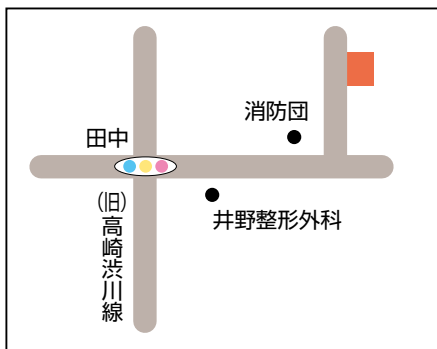
⑧ 上野田 群馬用水 小倉調整池広場 上野田1191-1



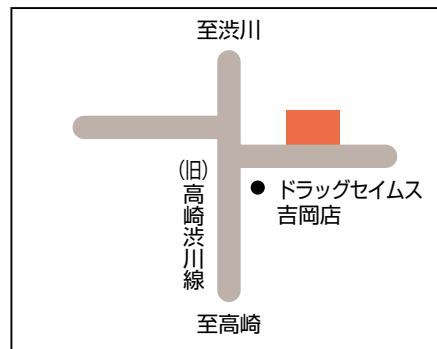
⑦ 北下 明治小学校東駐車場 北下433(明治小学校)



⑨ 南下 下八幡神社 南下848



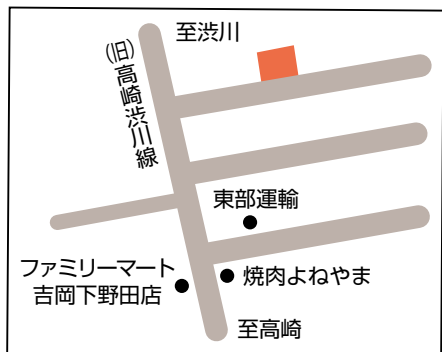
⑥ 陣場 陣場公会堂 陣場112-1



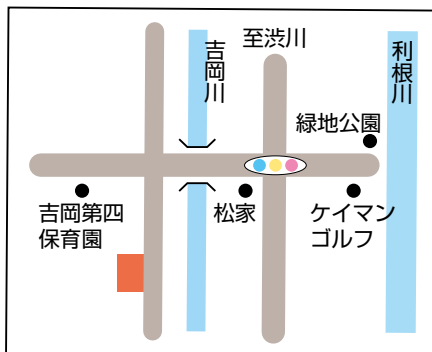
⑤

回収場所

③ 下野田 下野田集会所 下野田1537-1

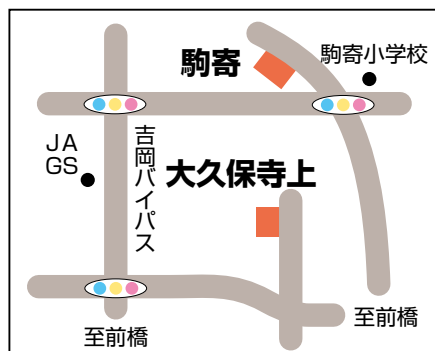


⑪ 漆原西・漆原東 漆原文化センター 漆原816

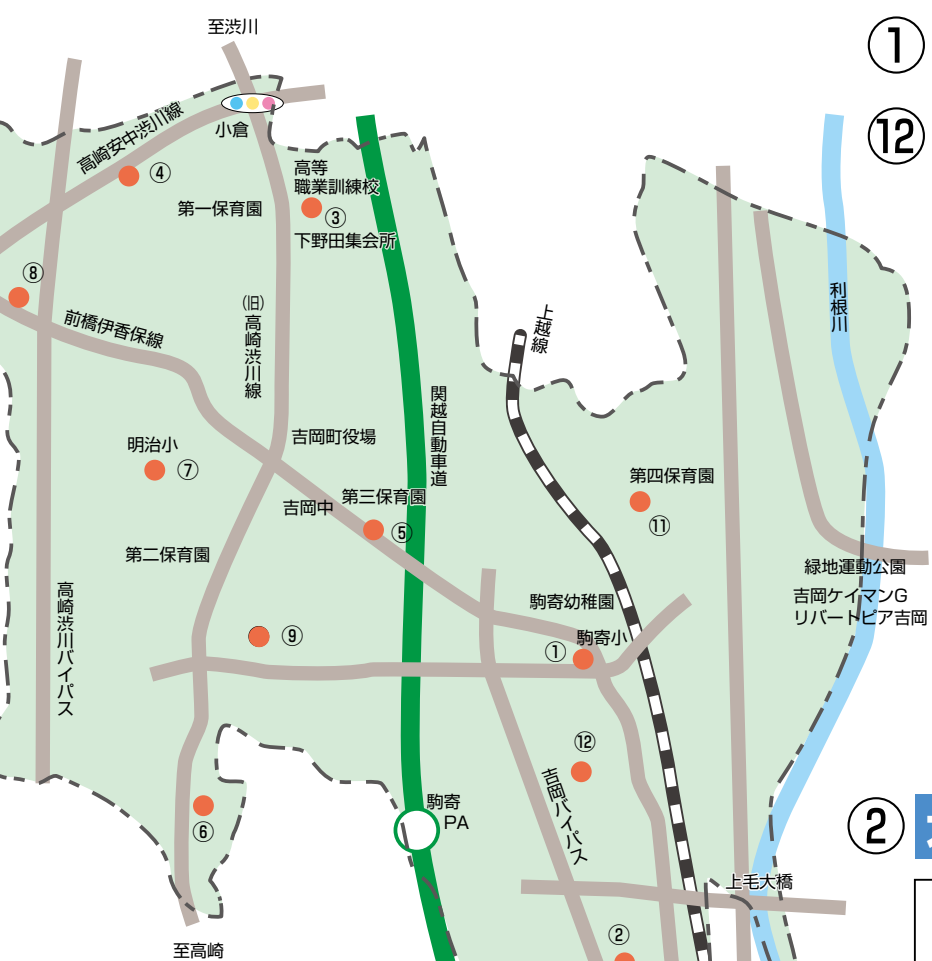
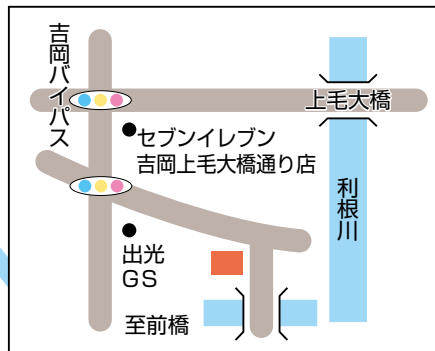


① 駒寄 駒寄住民センター 大久保2338-5

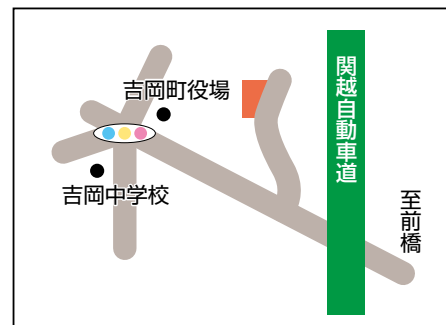
⑫ 大久保寺上 三津屋田端公会堂 大久保2162



② 大久保寺下 大久保集落センター 大久保1310-1



溝 祭 吉岡町児童館 大久保3633



吉岡町指定袋・粗大ごみシール取扱(販売)店

(令和6年1月末現在)

明治地区 (西部)	駒寄地区 (東部)
(小 倉) 豊食 (おぐらや) (上野田) セブンイレブン吉岡上野田店 マルエドラッグ吉岡野田宿店 JA ファーマーズ野田宿店 (上野原) 富沢石油、ローソン吉岡上野田店 (下野田) 新谷ストア、柴崎商店、栗田商店 ファミリーマート吉岡下野田店 大和屋豆富店、クスリのアオキ吉岡店 (北 下) やまきや薬局、まつだ商店 コメリハード&グリーン吉岡店 (南 下) 大沢洋品店、床爪商店、大澤商店 セブンイレブン吉岡南下店 (陣 場) 蜂巢商店、鹿島商店 ドラッグセイムス吉岡店	(大久保下) セブンイレブン上毛大橋通り店 フレッセイ吉岡店、マルエドラッグ吉岡店 セブンイレブン吉岡バイパス店 カインズホーム前橋吉岡店 ドン・キホーテ吉岡店、ツルヤ吉岡店 ジョイホン吉岡店 コスモス薬品吉岡大久保店 (大久保上) ファームドゥ吉岡店、カワチ薬品吉岡店 田中洋品店 ローソン吉岡駒寄スマートインター店 (溝 祭) セブンイレブン吉岡大久保店 ローソン吉岡駒寄インター通店 クスリのアオキ吉岡大久保店 (駒 寄) 春山商店、クランパン (漆原西) やまもと、道の駅よしおか温泉出荷組合 栄和電器 (漆原東) こくや柴崎酒店、ローソン吉岡漆原店

(榛東村) フレッセイ榛東新井店

(前橋市) ベルク前橋総社店

(渋川市) カインズホーム渋川有馬店

ベイシア渋川店、カワチ薬品渋川南店

(高崎市) イオン高崎店


※上記店舗でも取り扱っていない商品がありますので、購入の際は各店舗にご確認ください。

生ごみ処理機器購入費補助金

生ごみ処理機器の購入費の一部を補助します。(予定)

補助金額

- 生ごみ堆肥化処理容器 (コンポスター)
購入価格の 1/2 で、3,000 円を限度
- 生ごみ処理機 (電動式)
購入価格の 1/2 で、20,000 円を限度



申請方法・必要書類は、町の HP を確認するか、住民課までご確認ください。

※年度内の予算額に達した時点で受付を終了します。



ごみ・リサイクルに関する
情報はこちら

宅配便を利用した使用済み小型家電回収

パソコン・小型家電を排出する際は、連携事業者のリネットジャパンリサイクル（株）に回収を申し込むことができます。
インターネットまたはFAXで申し込みをしてください。
宅配業者が希望の日時に回収に伺います。

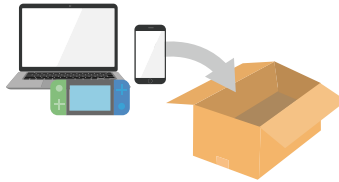


1 お申し込み



インターネットからお申し込みをしてください。

2 回収物を詰める



データ消去して、ダンボール箱に詰めるだけでOK！

無料消去ソフト付き

3 佐川急便が回収



佐川急便が、ご希望の日時に回収へお伺いします。
最短翌日！

パソコンを含む場合、1箱分の回収料金が無料になります。※CRTモニター（ブラウン管）のものは有料
プリンター・スキャナー等の周辺機器に加え、その他の小型家電も回収対象です。
梱包方法や対象品目など、詳しくは町のHP、リネットジャパンリサイクル（株）のHPをご覧ください。

吉岡町 リネットジャパンリサイクル

検索

使用済みインクカートリッジ回収

純正カートリッジ、リサイクルカートリッジともに **全メーカー** を対象に使用済みインクカートリッジの回収を行っています。

そのほか、メンテナンスボックスは回収できますが、トナーの回収はできません。

- 回収場所**
- ① 吉岡町役場 本庁舎1階 住民課窓口前
 - ② 吉岡町文化センター玄関ホール
 - ③ 吉岡町コミュニティセンター玄関ホール

町内の小・中学校にもご協力いただき回収ボックスを設置しておりますので、児童・生徒のいる世帯の方は、そちらもご利用できます。



小型充電式電池回収

ニカド電池、ニッケル水素電池、リチウムイオン電池、モバイルバッテリーは、住民課窓口で回収できます。

※右記のマークがないもの、コイン・ボタン電池、変形・破損したものは回収できません。

※電子機器から取り外してお持ちください。



ニカド電池



ニッケル水素電池

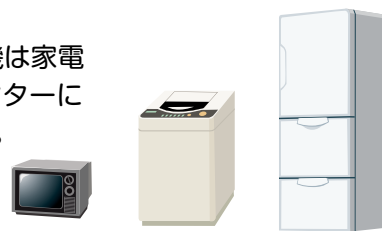


リチウムイオン電池

家電4品目

ご家庭で不要になったエアコン、テレビ、冷蔵庫・冷凍庫、洗濯機・衣類乾燥機は家電リサイクル法の定めにより、粗大ごみや不燃ごみとして排出したり、清掃センターに搬入したりすることはできません。下記のいずれかの方法で処分してください。

- ①販売店での回収（購入店舗や買い換え時など）
- ②町の連携事業者による自宅回収



- ③一般廃棄物収集運搬業許可業者に依頼
- ④家電リサイクル券と併せて指定引取場所へ自己搬入

- ①～③の場合は、リサイクル料金+収集運搬料金
- ④の場合は、リサイクル料金がかかります。

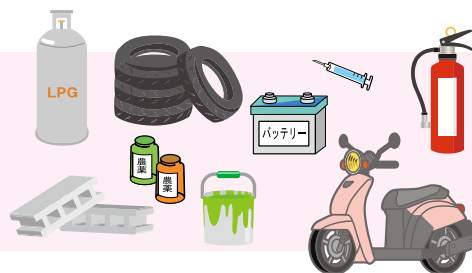
詳しくは町のHPをご覧ください。

吉岡町 家電リサイクル

検索

収集できないごみ

- ガスボンベ
- 塗料
- ブロック等くず
- 在宅医療廃棄物
- タイヤ
- 農業用ビニール
- バッテリー
- 大量の伐採木 など
- 農薬
- 農機具
- バイク
- 機械油
- 建築廃材
- 消火器



「清掃センターでは処理できません。」
販売業者などに引き取ってもらってください。

- ※農業用ビニール、農薬は農協など販売店にご相談ください。
- ※廃タイヤ、廃バッテリーは町のイベント回収（有料）をご利用ください。（詳しくは、回覧・広報等でお知らせいたします。）
- ※在宅医療廃棄物については、受診する医療機関または薬を処方する薬局にご確認ください。

自動車・自動車部品

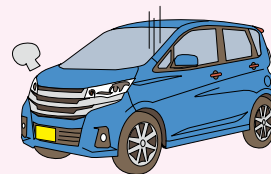
使用済みとなった自動車については、使用済み自動車の再資源化等に関する法律によって引取業者への引き渡し義務づけられています。また、使用済み自動車から部品を取り出す行為についてもこの法律の中で一定のルールが定められています。

清掃センターでは、自動車及び自動車部品の処理はできません。

詳しくは、公益財団法人 自動車リサイクル推進センター

TEL : 050-3786-7755 URL : <http://www.jarc.or.jp/>

または、県知事の登録を受けた引取業者へご確認ください。



事業系ごみ

事業活動（店舗・会社・事務所・工場・建築現場・官公庁・学校・病院・保育園等）によって生じたごみは、一般家庭のごみ集積所には出せません。事業活動で生じたごみは、直接清掃センターに持ち込むか、一般廃棄物収集運搬許可業者または産業廃棄物収集運搬許可業者（有料）と契約して処理を行ってください。

ルールが守られないごみ出しについて

住民の皆さんが気持ちよくごみステーションを使えるよう、自治会や地区の人々、建物の管理者などが日々管理・清掃に努めています。

注意シールを貼ります

ルールが守られていないごみには、町・自治会役員・収集業者などが注意シールを貼ることがあります。

- ・指定袋で出されていないもの
- ・決められた収集日が守られていないもの
- ・可燃ごみと不燃ごみが混在しているもの
- ・ごみステーションでは収集できないもの
(家電リサイクル法対象品、パソコン、自動車部品、消火器、事業系ごみ など)
- ・その他「ごみの分け方・出し方」に記載されたルールが守られていないもの

ルールが守られないごみは、ごみステーションに残ってしまい、他の住民の迷惑となってしまいますので、必ずルールを守りましょう。排出したごみに注意シールが貼られた場合は、必ず排出者が持ち帰り、注意シールに記載のとおり、適切な対応をしてください。

収集できません お持ち帰りください！



- 指定袋に入れて出してください。
- 地区ごとに決められた収集日を守って出してください。
- 可燃ごみと不燃ごみが混在しています。
分別してそれぞれの収集日に出してください。
- ペットボトルはキャップとラベルを外して、中をすすいでください。
- スプレー缶・カセットボンベは中身を使い切ってから、穴を開けずに赤コンテナに入れて出してください。
- 町では収集しないごみです。
 - ・家電リサイクル法対象品（テレビ、冷蔵庫、冷凍庫、エアコン、洗濯機、衣類乾燥機）
 - ・パソコン、パソコンディスプレイ、ノートパソコン
 - ・事業系ごみ（処理施設に直接持込むか収集運搬許可業者へ依頼してください）
 - ・町では処理できないもの
(例：タイヤ、自動車部品、バッテリー、消火器、搬入基準を満たさない伐採木など)
- その他（ ）
※該当する項目に油性ペン等でチェック印を入れ、右上に日付を記入してください。

吉岡町・吉岡町環境美化推進協議会

吉岡町 住民課 TEL:0279-26-2245

直接搬入

清掃センターへの直接搬入については、下記のとおりです。

料金 10 kg / 220 円 (税込み)

- 免許証などの身分証明書を持参してください。
- もえるごみ、もやさないごみ、プラスチック類、粗大ごみに分別して搬入してください。
- 収集できないごみ (10 ページ) に記載されている品目のほか、下記の大きさであっても、肉厚の金属、ワイヤーなどの硬い鉄や、ガス・油・薬品などが入った容器は搬入できません。

粗大ごみの受入制限

◎可燃性粗大ごみ

幅……………1.5m 以下

奥行き……………0.6m 以下

高さ……………3.0m 以下

※タンス等箱型のもので大きめの金具が付いているものは金具を外してください。

◎不燃性粗大ごみ

幅……………1.2m 以下

奥行き……………1.2m 以下

高さ……………2.0m 以下

※畳・剪定枝・木材などは、搬入量の制限があります。詳しくは清掃センターに直接お問い合わせください。
※剪定枝や木材などの搬入については、民間事業者との連携も行っております。詳しくは吉岡町役場住民課に直接お問い合わせください。

直接搬入の場合のお問い合わせ先

渋川地区広域圏清掃センター

住所：渋川市行幸田 3153-2 TEL：0279-23-0460

◎搬入時間 (土・日、年末年始を除く)

午前8時30分から午後4時30分まで (正午～午後1時を除く)

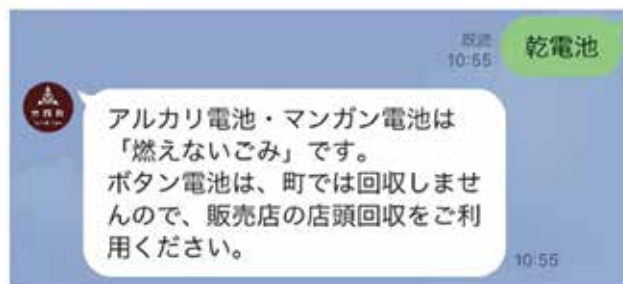
※午前中は正午、午後は4時30分には退場できるよう、余裕を持って搬入してください。

ごみ分別検索

町公式 LINE でごみの分別区分を調べることができます。
2次元バーコードを読み取るか、LINE のホーム画面から「吉岡町」と検索して「友だち登録」できます。
ぜひご利用ください。

使い方

ごみの分け方・出し方を確認したいものの名称を単語で話しかけてください。



吉岡町 住民課 TEL：0279-54-3111

吉岡町・吉岡町環境美化推進協議会・吉岡町自治会連合会