

Cách phân loại và vứt rác

Hãy vứt rác vào trước 8 giờ sáng ngày thu gom nhé!

Hãy tuân thủ các quy định về việc vứt rác nhé!

- ◆Hãy đảm bảo việc bỏ rác vào từng loại túi được chỉ định tương ứng với rác cháy được và rác không cháy được.
- ◆Vào trước 8 giờ sáng ngày thu gom rác, hãy mang rác tới địa điểm tập kết rác tại khu vực nơi sinh sống.
- ◆Hãy dừng lại ngay việc vứt rác không đúng ngày quy định và tại khu vực khác
- ◆Rác không được phân loại theo đúng quy định sẽ không được thu gom.

“Chỉ thu gom rác gia đình.” (Không thu gom rác thải từ văn phòng, cửa hàng, nhà hàng, v.v...)

Rác cháy được - được thu gom 2 lần/tuần

Hãy bỏ rác vào túi chỉ định màu xanh lá cây.

Các loại giấy

● Giấy vụn, v.v...

* Đối với loại giấy cũ, hãy phân loại thành rác tài nguyên.



Rác thải từ bếp (rác tươi)


● Rác vụn khi nấu ăn, v.v...

* Hãy để thật ráo nước.



Các loại sợi

● Trang phục ● Đệm ngồi
● Vải vụn, v.v...



Các loại nhựa

- Các loại màng bọc
 - Chai, lọ đựng dầu gội, nước giặt rửa
 - Thùng, xô nhựa
 - Ống nhựa
 - Can nhựa
 - Đĩa CD, DVD
 - Khay đựng thực phẩm, v.v...
- * Nếu có thể, hãy mang tới nơi thu gom rác của cửa hàng.



Chế phẩm từ da, cao su

● Giày ● Thắt lưng
● Túi xách, v.v...



Những vật dụng khác

● Tro của bếp sưởi

Hãy làm ẩm và bỏ vào một túi ni-lông khác trước khi bỏ vào túi chỉ định.

● Bật lửa dùng một lần (chế phẩm từ nhựa)

Trước khi vứt, hãy trút hết hơi gas ra tại không gian ngoài trời, nơi thoáng gió và không có lửa.



● Lá rụng

● Số lượng ít cành cây loại nhỏ

(Hãy ngắt cành cây thành độ dài dưới 50cm, độ dày dưới 10cm và bỏ vào túi chỉ định. Trường hợp số lượng nhiều, hãy chia ra để vứt.)

Ngoài ra, đối với rác thải là cành cây được bọc/ cuộn bằng túi chỉ định sẽ không được thu gom.

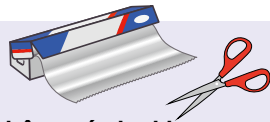
● Miếng dán ẩm dùng một lần, túi giữ lạnh

● Lượng nhỏ dầu dùng cho nấu ăn

Hãy thấm bằng giấy hoặc vải, hoặc làm đông lại.



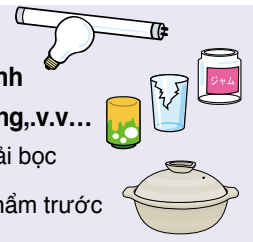
Các loại kim loại



- Dao, kéo, ô (dù)
- Màng bọc thực phẩm bằng nhôm, các loại lon, v.v...

* Nếu là vật có góc cạnh nhọn, sắc, hãy bọc bằng giấy báo trước khi vứt.

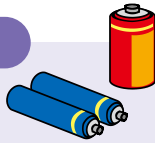
Đồ thủy tinh, gốm sứ



- Bóng đèn, mặt kính, cốc thủy tinh
- Đồ sứ, chậu cây, đèn huỳnh quang, v.v...

* Bóng đèn, mặt kính, v.v... cần phải bọc qua giấy báo hoặc bỏ vào bao đựng của sản phẩm trước khi vứt.

Pin khô



- Pin kiềm
- Pin Mangan

* Đối với pin cúc, hãy mang tới khu vực thu gom tại cửa hàng mà bạn đã mua sản phẩm.

* Không thu gom pin thủy ngân.



Chế phẩm điện gia dụng



- Đồng hồ
- Máy chơi game
- Nồi cơm điện
- Ấm/ bình đun nước
- Máy ảnh kỹ thuật số
- Máy in

*Không vứt máy tính xách tay tại điểm tập kết rác.

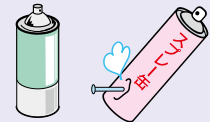
Có thể yêu cầu nhà sản xuất thu gom hoặc mang tới buổi thu gom đồ điện gia dụng nhỏ tại khu phố đang sinh sống, hoặc dịch vụ thu gom đồ điện gia dụng nhỏ đã qua sử dụng của công ty vận chuyển (chi tiết xem trang 8).

Để biết thêm thông tin về cửa sổ tiếp nhận của các nhân hàng sản xuất, vui lòng liên hệ tới Trung tâm xúc tiến PC 3R.

<https://www.pc3r.jp> TEL : 03-5282-7685

Bình xịt, bình gas mini

- Đối với bình xịt hoặc bình ga mini, hãy đục lỗ trên bình tại bên ngoài nhà - nơi không dễ bắt lửa và thông thoáng gió rồi bỏ vào túi rác không cháy được.



⚠ Do có khả năng gây cháy nổ cho xe thu gom rác. Vì vậy, hãy đảm bảo sử dụng hết hoặc làm rỗng bên trong bình!

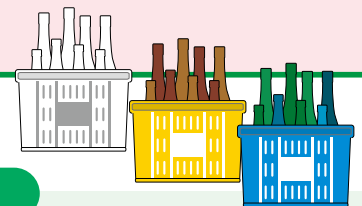
* Trường hợp khí trong bình vẫn tồn đọng, hãy liên hệ tới hãng sản xuất hoặc những địa chỉ liên hệ dưới đây để nhận được giải đáp về cách trút khí trong bình.

Bình xịt (Tập đoàn) Hiệp hội Công nghiệp Aerosol Nhật Bản (Liên hệ: 03-5207-9850)
Bình gas mini Kasetto Bonbe Okyakusama Center (Liên hệ: 0120-14-9996)



⚠ Đối với thuốc lá điện tử, loại pin sạc loại nhỏ được cài đặt bên trong, có khả năng gây hỏa hoạn cho xe thu gom rác. Vì vậy, hãy mang đến các hộp/ cửa sổ tiếp nhận thiết bị điện gia dụng loại nhỏ tại các cửa hàng hoặc nhà phân phối để được thu gom.

Rác phân loại (Rác tác chế) 2 lần/ tháng



Chai nhựa

Những chai đựng nước ép, các loại rượu, nước tương, v.v... có ký hiệu phân biệt là số 1.

Chỉ những vật dụng có ký hiệu số 1.

* Tháo bỏ nhãn dán, nắp, súc/ rửa sạch bên trong, không đập bẹp và bỏ vào đồ đựng chuyên dụng.



* Trường hợp là vết bẩn khó làm sạch, hãy phân loại thành rác cháy được.



Chai thủy tinh

Các loại chai thủy tinh đựng thức uống dinh dưỡng, thực phẩm, gia vị, đồ uống, v.v...

* Hãy tháo nắp, súc/ rửa sạch bên trong rồi bỏ vào thùng đựng có màu chuyên dụng.

Chai không màu
↓
Thùng màu trắng

Chai màu nâu
↓
Thùng màu vàng

Chai màu khác
↓
Thùng màu xanh dương

Đối với chai thủy tinh bị vỡ hoặc chai dính bẩn khó làm sạch, hãy phân loại thành rác không cháy được.

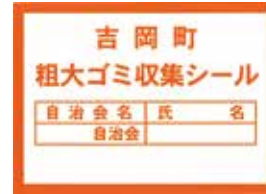
Đồ đựng làm bằng thủy tinh (cốc, đĩa, v.v...) hãy phân loại thành rác không cháy được.

Rác quá khổ Các khu tự trị 2 lần/ năm

Dán tem đối với rác quá khổ

Hãy phân loại thành rác cháy được và rác không cháy được rồi vứt.

Tại địa điểm thu gom, hãy tuân theo chỉ thị của cán bộ hội cư dân và công ty thu gom.



* Hãy dán thật chắc để tránh tem bị trôi.


Các loại đồ gia dụng

- Bàn làm việc
- Ghế
- Bàn trang điểm
- Tủ
- Bàn ăn
- Chạn bát
- Giá để đồ
- Giá sách



Đồ điện gia dụng cỡ lớn

- Bàn ăn có gắn sưởi
- Máy sưởi
- Quạt sưởi
- Lò vi sóng .v.v...



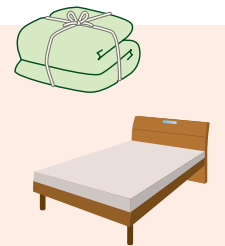
Một số vật dụng khác

- Thảm
- Ván trượt
- Xe đạp
- Bồn rửa mặt
- Bồn rửa bát
- Bệ bếp
- Tôn
- Đồ chơi trẻ em (cầu trượt, xích đu, v.v...)
- Máy đun nước nóng bằng gas



Các loại chăn ga gối đệm

- Giường (Hãy phân loại riêng lò xo)
- Chăn, nệm, v.v...



⚠ Không thu gom chiếu. Hãy trực tiếp mang tới "Trung tâm xử lý và làm sạch" (có giới hạn số tấm), hoặc liên hệ tới các cửa tiệm kinh doanh chiếu để hỏi/ đáp.

Rác tài nguyên

Hãy cùng hợp tác trong việc thu gom rác tập thể của các khu vực

Tại các hội cư dân hay hội hỗ trợ giáo dục trẻ em của khu vực có tổ chức thu gom rác tài nguyên. Rác thu gom được sử dụng làm nguồn tài trợ cho hoạt động của các tổ chức thu gom.

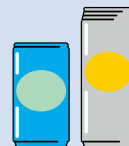
Các loại giấy cũ

- Báo
- Tạp chí
- Tờ rơi/ quảng cáo
- Giấy các loại
- Bìa
- Vỏ hộp sữa, v.v...



Các loại kim loại

- Các vật dụng làm từ nhôm, sắt
- Lon nhôm
- Lon thép, v.v...



Các loại chai

- Chai bia
- Chai 1,8l (màu nâu, màu xanh), v.v...



* Tùy thuộc theo hình thức thu gom tập thể mà món đồ thu gom, địa điểm, ngày giờ sẽ khác nhau. Hãy liên hệ tới tập thể thu gom tại khu vực đang sinh sống (hội tự trị, hội hỗ trợ nuôi dạy trẻ, v.v...) để biết thêm thông tin chi tiết.

* Tại khu phố đang thực hiện việc cấp đổi tiền thưởng cho các tập thể thu gom, xúc tiến hoạt động tái chế.

Các loại vải

- Quần áo
- Khăn
- Ga giường
- Quần jeans, v.v...



Kế hoạch thu gom rác thải gia đình

Khu Meiji (phía Tây) <Ogura·Kaminoda·Uenohara·Shimonoda·Kitashimo·Minamishimo·Jinba>

Khu Komayose (phía Đông) <Okubo Terashimo·Okubo Terakami·Mizomatsuri·Komayose·Urushibara Nishi·Urushibara Higashi>

Phân loại	Ngày thu gom	Túi và thùng/ hộp chỉ định
Rác cháy được	Khu Meiji (phía Tây): Thứ hai và thứ năm hằng tuần * Cuối năm: đến thứ năm (28/ 12), đầu năm: từ thứ năm (4/ 1) Khu Komayose (phía Đông): Thứ ba và thứ sáu hằng tuần * Cuối năm: đến thứ sáu (29/ 12), đầu năm: từ thứ sáu (5/ 1)	Màu xanh lá cây  Rác cháy được
Rác không cháy được	Thứ tư đầu tiên và thứ tư thứ 3 hằng tháng * Cuối năm: đến thứ tư (20/ 12), đầu năm: từ thứ tư (17/ 1) * Không thu gom vào thứ tư thứ 5 của tháng. * Chỉ thu gom vào thứ tư lần thứ 3 và lần thứ 5 của tháng 1	Túi trong suốt  Rác không cháy được
Rác được phân loại (rác tái chế)	Thứ tư thứ 2 và thứ tư thứ 4 hằng tháng * Cuối năm: đến thứ tư (27/ 12), đầu năm: từ thứ tư (10/ 1)	
Rác quá khổ	Các hội tự trị 2 lần trong năm (ngày giờ và địa điểm theo như bảng bên phải)	

* Không thu gom vào thứ bảy, chủ nhật.

* Bỏ rác vào túi chỉ định và vứt trước 8 giờ của ngày thu gom.

* Đối với thu gom rác quá khổ, các công ty thu gom, cán bộ hội cư dân, ủy viên hội xúc tiến mỹ quan môi trường sẽ có mặt để thực hiện công tác thu gom.

Đơn vị kinh doanh túi chỉ định của Yoshioka-machi và tem dán dành cho rác quá khổ

(Hiện thời, cuối tháng 12 năm 2022)

Khu Meiji (phía Tây)	Khu Komayose (phía Đông)
(Ogura) Hoshoku (Oguraya) (Uenoda) Seven Eleven Yoshioka Kaminoda Marue Drug Yoshioka Nodajuku JA Farmers Nodajuku (Uenohara) Tomizawa Sekiyu Lawson Yoshioka Kaminoda (Shimonoda) Shingai Store, Shibasaki Shoten Kurita Shoten Family Mart Yoshioka Shimonoda Yamato Tofu-ten, Kusuri-no-Aoki Yoshioka (Kitashimo) Yamakiya Yakkyoku, Matsuda Shoten Komeri Hard & Green Yoshioka (Minamishimo) Osawa Yohinten, Tokozume Shoten, Osawa Shoten Seven Eleven Yoshioka Minamishimo (Jinba) Hachisu Shoten, Kashima Shoten Drug Seims Yoshioka	(Okubo Terashimo) Seven Eleven Jomo Ohashitori Fressay Yoshioka, Marue drug Yoshioka Seven Eleven Yoshioka By-pass Cainz Home Maebashi Yoshioka Don Quijote Yoshioka, Tsuruya chi nhánh Yoshioka (Okubo Terakami) Farmdo Yoshioka Kawachi Yakuin Yoshioka Tanaka Yohinten Lawson Yoshioka Komayose Smart Inter-ten (Mizomatsuri) Seven Eleven Yoshioka Okubo Lawson Yoshioka Komayose Inter-ten Kusuri-no-Aoki Yoshioka Okubo (Komayose) Haruyama Shouten, Kuran Pain (Urushibara Nishi) Yamamoto, Michi No Eki Yoshioka Onsen Shukka Kumiai, Eiwa Denki (Urushibara Higashi) Kokuya Shibazaki Saketen, Lawson Yoshioka Urushibara


(Shinto-mura) Fressay Shinto Arai (Shibukawa-shi) Cainz Shibukawa Arima, Hirohashi Shoten, Beisia Shibukawa
 Kawachi Yakuin Shibukawa Minami

(Maebashi-shi) Family Mart Maebashi Soja-machi Takai (Takasaki-shi) Aeon Takasaki
 Belc chi nhánh Souja-Maebashi

* Một số loại mặt hàng có thể không được bày bán tại các đơn vị kinh doanh được liệt kê phía trên. Vì vậy, hãy liên hệ trước khi thực hiện mua hàng.

Thu gom đồ điện gia dụng loại nhỏ bằng dịch vụ thu gom tại nhà

Khi vứt đồ điện gia dụng nhỏ/ máy tính xách tay, có thể đăng ký thu gom bởi công ty cổ phần liên kết Renet Japan Recycle.
Hãy đăng ký qua Internet hoặc Fax.
Đơn vị thu gom sẽ tới nhà vào ngày giờ đã được đăng ký.

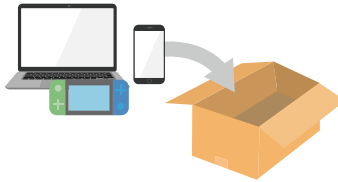


1 Đăng ký



Hãy đăng ký qua Internet.

2 Sắp xếp đồ thu gom



Chỉ cần xóa dữ liệu rồi xếp gọn vào thùng bìa là được!

Có đính kèm phần mềm xóa miễn phí

3 Thu gom bởi chuyển phát nhanh Sagawa



Chuyển phát nhanh Sagawa sẽ tới thu gom vào ngày giờ đã hẹn.
Nhanh nhất trong ngày tiếp theo!

Trường hợp bao gồm cả máy tính xách tay, phí thu gom 1 thùng sẽ là miễn phí.

Ngoài những thiết bị ngoại vi như máy in, máy scan, các thiết bị điện gia dụng loại nhỏ khác cũng là đối tượng được thu gom. Về cách thức đóng gói và danh mục là đối tượng được thu gom, xin vui lòng tham khảo tại trang web của địa phương hoặc

Về cách thức đóng gói và đối tượng mặt hàng, v.v.. Vui lòng tham khảo thông tin chi tiết trên trang chủ của chính quyền địa phương, Công ty cổ phần Renet Japan Recycle.

Yoshioka-machi Renet Japan

Tra cứu

Thu gom hộp mực in đã được sử dụng hết

Tất cả các loại hộp mực in chính hãng hay là loại hộp mực in tái chế, đối với tất cả nhãn hiệu sau khi đã được sử dụng hết, đều là đối tượng được thu gom.
Ngoài ra, hộp bảo trì có thể được thu gom, tuy nhiên, không thu gom mực in.

- Địa điểm thu gom**
- ① Yoshioka-machi Yakuba Honchosa 1-kai Juumin-ka Madoguchi Mae
 - ② Yoshioa-machi Bunka Center Genkan Hall
 - ③ Sảnh vào Yoshioka Comuniti Center



Các hộ gia đình có trẻ theo học cũng có thể sử dụng hộp thu gom được đặt tại một số trường tiểu học, trường trung học cơ sở trong khu vực.

Thu gom pin sạc loại nhỏ

Pin Nicad, pin Niken Hydro, pin Li-ion, pin điện thoại có thể được thu gom tại cửa sổ tiếp nhận bộ phận cư dân (Juumin-ka madoguchi).

* Những đồ vật không có ký hiệu như phía bên phải đây, đồng xu, pin cúc, đồ vật bị hỏng/ biến dạng sẽ không được thu gom.

* Hãy tháo pin từ thiết bị điện tử trước khi mang đi xử lý.



Pin Nicad



Pin Niken Hydro



Pin Li-ion

4 loại đồ điện gia dụng

Theo luật quy định đối với các vật dụng là đồ điện gia dụng không sử dụng đến nữa, như: điều hòa, ti-vi, tủ lạnh, tủ đông, máy giặt, máy sấy quần áo đều được phân loại tiêu hủy theo rác khổ lớn, rác không cháy. Vì vậy, không thể mang tới Trung tâm xử lý và làm sạch (Seisou Center).
Hãy phân loại theo một trong những cách sau đây:

- ① Thu gom tại cửa hàng (cửa hàng mua bán, khi mua mới thay thế, v.v...)
- ② Thu gom tại nhà bởi các cơ sở thu gom liên kết với khu phố



- ③ Liên hệ tới các công ty thu gom và vận chuyển rác thải thông thường có giấy phép hoạt động
- ④ Tự mang tới địa điểm thu gom chỉ định cùng với phiếu tái chế đồ điện gia dụng

Đối với trường hợp từ ① đến ③, sẽ mất phí tái chế + phí vận chuyển thu gom
Đối với trường hợp ④, sẽ mất phí tái chế.

Thông tin chi tiết xin vui lòng
xem tại Homepage.

Yoshioka-machi Kadenrisaikuru **Tra cứu**

Loại rác không thể thu gom

- Bình gas mini ● lốp xe ● nông dược ● dầu máy
- Sơn ● Túi ni-lông dùng cho nông nghiệp ● Dụng cụ làm nông
- Phế liệu xây dựng ● Mảnh vụn của khối bê tông, v.v...
- Pin ● Xe máy ● Bình cứu hỏa ● Chất thải y tế tại nhà
- Số lượng lớn cây bị đốn hạ, v.v...



"Trung tâm xử lý và làm sạch không thể tiếp nhận xử lý" Vui lòng giao cho đơn vị cung cấp, v.v... tiếp quản.

- * Đối với túi ni-lông dùng cho nông nghiệp, nông dược, hãy liên hệ tới đơn vị cung cấp, Hiệp hội nông nghiệp để được hỗ trợ tư vấn.
- * Đối với lốp xe, pin thải, vui lòng sử dụng dịch vụ thu gom (có mất phí).
(Thông tin chi tiết được thông báo tại bảng thông tin, quảng cáo, v.v...)
- * Đối với chất thải y tế tại nhà, vui lòng liên hệ tới các cơ sở y tế có khám bệnh hoặc nhà thuốc có kê đơn để hỏi đáp.

Xe ô tô · Phụ tùng xe ô tô

Về xe ô tô không còn sử dụng, theo luật tái tài nguyên hóa đối với xe ô tô không còn sử dụng, việc chuyển giao lại cho cơ sở/ đơn vị kinh doanh tiếp nhận là nghĩa vụ. Ngoài ra, việc tháo dỡ phụ tùng của xe ô tô đã sử dụng đó cũng là một trong những điều mà luật quy định

Trung tâm xử lý và làm sạch không thể tiếp nhận xử lý đối với xe ô tô và phụ tùng xe ô tô.

Thông tin chi tiết tại Kouiki Zaidan Houjin Trung tâm xử lý và làm sạch xe ô tô

Điện thoại: 050-3786-7755 URL : <http://www.jarc.or.jp/>

Hoặc, có thể liên hệ tới các cơ sở/ đơn vị kinh doanh đã được cấp phép của tỉnh để hỏi-đáp/ xác nhận.



Rác thải cơ sở doanh nghiệp

Rác thải từ các doanh nghiệp hoạt động kinh doanh (cửa hàng, công ty, văn phòng, công xưởng, công trường xây dựng, cơ quan chính quyền, trường học, bệnh viện, nhà trẻ) không được vứt tại địa điểm tập kết rác của rác thải gia đình


Đối với rác thải từ các doanh nghiệp, vui lòng mang trực tiếp tới Trung tâm xử lý và làm sạch, hoặc ký hợp đồng với đơn vị có giấy phép hoạt động thu gom và vận chuyển rác thải thông thường, hoặc đơn vị có giấy phép hoạt động thu gom và vận chuyển rác thải công nghiệp (mất phí) để được hỗ trợ xử lý rác thải.

Hỗ trợ chi phí mua thiết bị máy móc xử lý rác tươi

Hỗ trợ một phần chi phí mua thiết bị máy móc xử lý rác tươi.

Số tiền hỗ trợ

- Thùng xử lý ủ phân hóa rác tươi (phân hữu cơ)
1/2 giá mua, giới hạn đến 3000 yên
- Thiết bị xử lý rác tươi (loại điện động)
1/2 giá mua, giới hạn đến 20000 yên



Về cách thức đăng ký, các loại giấy tờ cần thiết, vui lòng tham khảo tại trang chủ của chính quyền địa phương khu vực, bộ phận cư dân (Juumin-ka)

*Tiếp nhận sẽ kết thúc vào thời điểm đạt đủ ngân sách hỗ trợ trong niên độ đó.

Yoshioka-machi Namagomi Hojokin

Tra cứu

VỀ RÁC THẢI KHÔNG TUÂN THỦ THEO QUY ĐỊNH

Hội cư dân, quản lý khu nhà và những người dân sinh sống tại khu vực, v.v... vẫn đang nỗ lực quản lý, dọn dẹp để mọi người dân có thể sử dụng địa điểm đổ rác một cách thoải mái nhất.

Tem chú ý sẽ bị dán đối với những trường hợp sau

- Là rác thải không được vứt theo đúng túi chỉ định
- Là rác cháy được và rác không cháy được bị bỏ lẫn
- Là rác thải không được thu gom tại địa điểm vứt rác
- Ngoài ra, đối với rác thải không tuân thủ theo quy tắc "Phân loại rác/ Vứt rác", sẽ được dán tem chú ý bởi cán bộ hội cư dân hoặc các cơ sở thu gom rác.

Rác thải không được tuân thủ theo quy tắc vứt rác, sẽ bị tồn đọng lại tại nơi vứt rác, gây phiền toái cho những hộ gia đình khác tại khu vực. Vì vậy, hãy cùng tuân thủ những quy định đã đặt ra!

収集できません お持ち帰りください！

- 指定袋に入れて出してください。
 - 地区ごとに決められた収集日を守って出してください。
 - 可燃ごみと不燃ごみが混在しています。
分別してそれぞれの収集日に出してください。
 - ペットボトルはキャップとラベルを外して、中をすすいでください。
 - スプレー缶は穴を開けて出してください。
 - 町では収集しないごみです。
 - ・家電リサイクル法対象品（テレビ、冷蔵庫、冷凍庫、エアコン、洗濯機、衣類乾燥機）
 - ・パソコン、パソコンディスプレイ、ノートパソコン
 - ・事業系ごみ（処理施設に直接持込むか収集運搬許可業者へ依頼してください）
 - ・町では処理できないもの
（例：タイヤ、自動車部品、バッテリー、消火器、搬入基準を満たさない伐採木など）
 - その他（ ）
- ※ 該当する項目に油性ペン等でチェック印を入れ、右上に日付を記入してください。

吉岡町・吉岡町環境美化推進協議会

吉岡町 住民課 TEL : 0279-26-2245

Trực tiếp mang tới

Về việc mang rác trực tiếp tới Trung tâm xử lý và làm sạch (Seisou Center):

Phí 20kg/ 300 yên * Từ ngày 1/ 10/ 2023, phí sẽ thay đổi thành 10kg/ 220 yên (giá đã bao gồm thuế)

- Mang theo giấy tờ tùy thân như bằng lái xe, v.v...
- Hãy phân loại thành rác cháy được, rác không cháy được, rác khổ lớn rồi mang tới nơi xử lý rác.
- Ngoài rác được ghi tại mục Rác không thể thu gom (trang 9), dù là bất kỳ kích thước nào (được liệt kê dưới đây), nếu là vật dụng có chứa kim loại dày bản, thép cứng của dây cáp, v.v..., thép cứng, khí gas, dầu, được phẩm, v.v... đều không thể mang tới nơi xử lý rác.

(Một số giới hạn đối với thu nhận rác quá khổ)

◎ Rác quá khổ cháy được

Chiều dài dưới 1,2m

Chiều rộng dưới 0,6m

Chiều cao dưới 3,0m

* Đối với những đồ vật như tủ đựng đồ có gắn kim loại to bản, hãy tháo bỏ phần kim loại đó ra.

◎ Rác quá khổ không cháy được

Chiều dài dưới 1,2m

Chiều rộng dưới 1,2m

Chiều cao dưới 2,0m

* Sẽ có giới hạn về số lượng khi mang tới nơi tiếp nhận đối với chiếu, cành cây đã được cắt tỉa, gỗ, v.v... Thông tin chi tiết, xin vui lòng liên hệ trực tiếp tới Trung tâm xử lý và làm sạch (Seisou Center) để được tư vấn.

Địa chỉ liên hệ đối với trường hợp trực tiếp mang tới

Shibukawa Chiku Kouiki Ken Seiso Center

Địa chỉ: Shibukawa-shi, Miyukida 3153-2 **Điện thoại: 0279-23-0460**

◎ Thời gian tiếp nhận (ngoại trừ thứ bảy, chủ nhật, Tết)

8:30 - 16:30 (ngoại trừ 12:00 - 13:00)

* Vui lòng bố trí thời gian hợp lý để có thể hoàn thành việc giao-nhận vào lúc 12:00 hoặc 16:30.

Tra cứu về cách phân loại rác

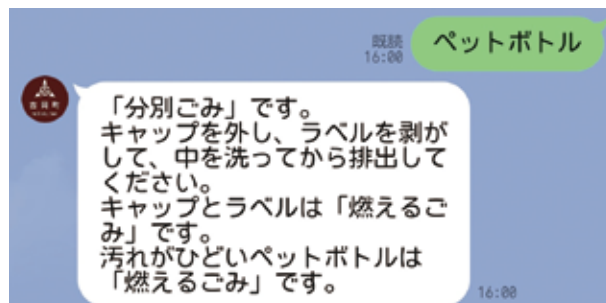
Có thể tra cứu thông tin về phân loại rác qua tài khoản LINE chính thức của khu vực đang sinh sống.

Có thể quét mã vạch 2 chiều hoặc tra cứu "Yoshioka-machi" qua màn hình trang chủ ứng dụng LINE và đăng ký kết bạn.

Hãy sử dụng một cách có hiệu quả nhất nhé!

Cách sử dụng

Hãy nhập ngôn ngữ bằng giọng nói về tên gọi của đồ vật khi muốn tra cứu cách phân loại/ vứt rác của đồ vật đó.



Yoshioka-machi Jumin-ka Điện thoại: 0279-54-3111
Yoshioka-machi · Hiệp hội xúc tiến làm đẹp môi trường Yoshioka-machi
Hội liên hiệp hội cư dân Yoshioka-machi